

**Dirección Nacional de Población,
Secretaría de Interior**

MINISTERIO DEL INTERIOR



**Ministerio del
Interior**

Presidencia de la Nación

GLOBAL FORUM ON MIGRATION AND DEVELOPMENT

**MIGRATION PROFILES: DEVELOPING
EVIDENCE-BASED MIGRATION AND
DEVELOPMENT POLICIES**

OPENING REMARKS

Hernán Manzelli

June 30, 2011

OPENING REMARKS

- The importance of the improvement of the statistics on International Migration has been extensively discussed (United Nations 1980, 1999 and 2007; Center for Global Development 2009, for the specific case of Latin America CELADE-CEPAL 2006, 2008)
- The Global Forum on Migration and Development, has been emphasizing the relevance of the research about international migration for a better understanding of the relation between Migration and Development (GFMD 2007, 2008, 2009) and for the designing of public policies (GFMD 2010).
- Latin American has an extended tradition of collaboration for coordinating concepts, operational definitions and techniques in the Official (Public) Statistics on International Migration (lead by Latin American and Caribbean Demographic Centre – CELADE- and the National Statistics Divisions)



OPENING REMARKS

- These international initiatives has had an impact: Most countries have implemented international recommendations for the elaboration of public statistics on migration, although several problems has been detected (Center for Global Development 2009: *Migration Count*)
- Besides these limitations, National Migration Profiles has been developed with the existing traditional sources of data (Censuses and Current Population Surveys).
- In the case of Argentina, the production of a Migration Profile has been extremely relevant for the designing of integrating public policies which emphasize the observance of the human rights of the migrant population (Argentinean Migration Law, 2003; Program “Patria Grande” in 2006).
- However, integrating public policies **require** the development of new sources of data for elaborating more appropriate Migration Profiles.



OPENING REMARKS

- In the development of this Forum, we would like to emphasize:
 1. The importance need of generating data not only for knowing about migration movements but also for the integration and participation of the migrant population in the country of destination.
 2. The observance of the different challenges, techniques and approaches depending on the different countries and regions: origin and destination countries.
 3. The crucial relevance of elaborating standardized Migration Profiles:
 - What are the main characteristics of that such kind of instrument?
 - What type information does it need to include?
 - How can we encourage the production and use of such instruments in the different countries?



**Dirección Nacional de Población,
Secretaría de Interior**

MINISTERIO DEL INTERIOR



**Ministerio del
Interior**

Presidencia de la Nación

GLOBAL FORUM ON MIGRATION AND DEVELOPMENT

**MIGRATION PROFILES: DEVELOPING
EVIDENCE-BASED MIGRATION AND
DEVELOPMENT POLICIES**

**ELABORATING A MIGRATION PROFILE IN
ARGENTINA: ITS RELEVANCE IN THE
IMPLEMENTATION OF THE MIGRATION LAW**

Hernán Manzelli

June 30, 2011

ELABORATING A MIGRATION PROFILE IN ARGENTINA

- Traditional Data Sources (receptive country):
 - National Censuses
 - Pros: coverage, regularity and international comparability
 - Cons: periodicity (1 by decade) , not being specific for the study of migration it has limited information about migratory process and dynamics
 - Analysis of stocks of migrant population in each censal period and the comparative analysis between stocks
 - Household Permanent Survey (*Encuesta Permanente de Hogares*)
 - Due to the relative low weight of the international migration in Argentina, it has severe problems for capturing a representative sample of this population.



ELABORATING A MIGRATION PROFILE IN ARGENTINA

- Other Data Sources (receptive country):
 - Complementary Survey of International Migration (ECMI 2002-2003)
 - Specific Survey for Migrant Population, complementary of the 2001 National Census.
 - Probabilistic sample of households where at least one member has born in Chile, Uruguay, Paraguay, Bolivia, and Brazil.



ELABORATING A MIGRATION PROFILE IN ARGENTINA

- Data:
 - These data sources allow to describe and analyze the migrant population in Argentina, specifically for the larger and more dynamic immigrant groups.
 - Them provide information about:
 - Migratory dynamics and processes
 - Receptive country
 - Relative low demographic impact (4.2% in 2001 vs. 29.9% in 1914)
 - Change in countries of origin (up to 1950 mostly from Spain and Italy, since 1980 from neighboring countries)
 - Different evolution by country of origin: Chile and Uruguay old and stabilized migration; Paraguay and Bolivia old and dynamic migration; Peru new and very dynamic migration).
 - Familiar strategies for migration.



ELABORATING A MIGRATION PROFILE IN ARGENTINA

- Data:
 - Individual profiles
 - Different age groups (the more dynamic migration groups, the younger)
 - Feminization of the migration in the more dynamic groups (gender analysis)
 - Different geographic patterns but mostly in the big city (Buenos Aires and Gran Buenos Aires)
 - Incorporation to the labor market
 - Less favorable than natives (especially for women)
 - Job insecurity and informal sector for more dynamic groups
 - Life conditions (Housing, Health Care, Education)



ELABORATING A MIGRATION PROFILE IN ARGENTINA

- Public Policies:

- In 2003 a New Migration Law was approved, going from a restrictive perspective to a more integrating one, emphasizing the observing of the human rights of the migrant population.
- “Regional” Nationality: citizens from MERCOSUR and partner countries access directly to a legal residency.
- Program “Patria Grande” (2006-2007): 441.710 citizens from MERCOSUR and partner countries obtained the residency.
- Right to receive free Health Care and Education
- Same labor rights than natives (vs. informal sector?)



ELABORATING A MIGRATION PROFILE IN ARGENTINA

- **New reality needs new information systems**
 - Need of surveys that measure the integration of the migrant population (for migrant and native population, e.g. European initiatives)
 - Need of implementing a periodical complementary surveys to the Household Permanent Survey
 - Need of assessment the situation of the migrant population specifically in relation to Health Care and Education
 - Including policies requires new information for producing an appropriate Migration Profile.
- **New surveys:**
 - National Survey to Migrants in Argentina (2008-2009)
 - National Survey on Migration, Family, and Fertility (including needs in sexual and reproductive health) (2011)



**Dirección Nacional de Población,
Secretaría de Interior**

MINISTERIO DEL INTERIOR



**Ministerio del
Interior**

Presidencia de la Nación

GLOBAL FORUM ON MIGRATION AND DEVELOPMENT

**MIGRATION PROFILES: DEVELOPING
EVIDENCE-BASED MIGRATION AND
DEVELOPMENT POLICIES**

ENCUESTA A INMIGRANTES EN ARGENTINA

Hernán Manzelli

June 30, 2011

ENCUESTA A INMIGRANTES EN ARGENTINA (2008 – 2009)

- Iniciativa conjunta de la Dirección Nacional de Población y la Dirección Nacional de Migraciones
- Primera experiencia de recolección de datos estadísticamente representativa de la población inmigrante que realiza sus trámites de radicación
- Fecha del relevamiento: noviembre 2008 – abril 2009
- Lugar: Sede Central de la Dirección Nacional de Migraciones.



EDIFICIO 4 DE LA DNM, LUGAR EN EL CUAL SE REALIZAN LOS TRÁMITES DE RADICACIÓN



**Dirección Nacional de Población,
Secretaría de Interior**

MINISTERIO DEL INTERIOR



**Ministerio del
Interior**

Presidencia de la Nación



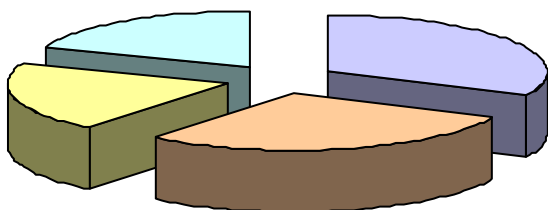
ALGUNOS ASPECTOS METODOLÓGICOS

- Unidad de análisis: personas nativas de Países Miembros y Asociados al MERCOSUR (Bolivia, Brasil, Chile, Paraguay, Perú, Uruguay, Colombia, Ecuador y Venezuela), mayores de 18 años de edad, y que llevan residiendo un mínimo de tres meses
- Instrumento de recolección: cuestionario único estructurado
- Universo: migrantes MERCOSUR que iniciaron su trámite de regularización en el período de referencia (alcanzó más de 62 mil personas)



PRINCIPALES RESULTADOS

En su gran mayoría provienen de Bolivia y Paraguay, seguidos en tercer lugar por los peruanos. Estas son las tres nacionalidades de mayor dinamismo en épocas recientes.



■ Bolivia ■ Paraguay ■ Perú ■ Resto MERCOSUR

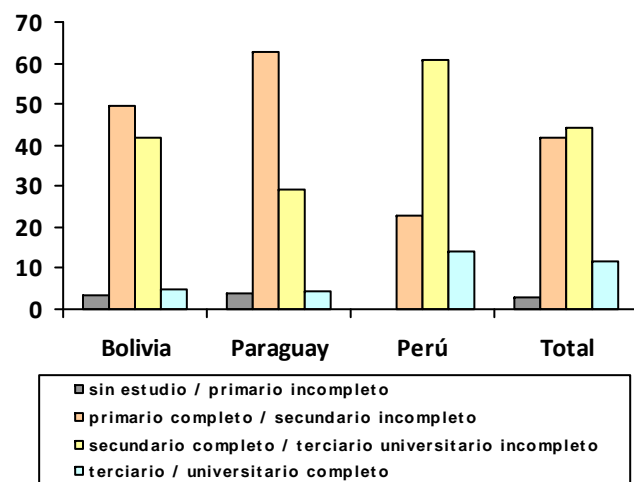
Más varones que mujeres, excepto para el colectivo “Resto Mercosur”. Esto condice con los datos del Programa Patria Grande, que pone de manifiesto que los varones se regularizan más que las mujeres.

Mayoritariamente jóvenes en todos las nacionalidades. La edad media más alta corresponde a los peruanos (asciende a 32 años y medio).



PRINCIPALES RESULTADOS

Alto nivel de educación formal alcanzado. Se destaca el caso de los peruanos.

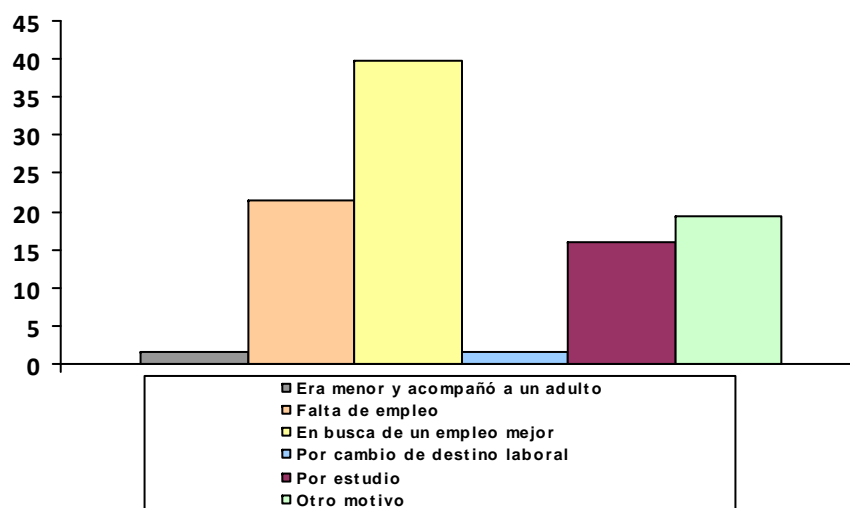


Quienes declararon asistir a algún establecimiento educativo lo hacen en la educación formal superior: 22% terciario – superior no universitario; 46% universitario y 21 % posgrado.



PRINCIPALES RESULTADOS

El estudio, con el 17% de las respuestas, aparece como un motivo de migración a la Argentina. El más importante cuantitativamente, sin embargo, es el laboral.



Las categorías “falta de empleo”, “buscar un trabajo mejor” y “cambio de destino laboral” concentran más del 62% de las respuestas.



PRINCIPALES RESULTADOS

La inserción laboral varía de acuerdo al origen. Cada nacionalidad se concentra en algún sector de actividad. Los bolivianos en la industria manufacturera (43%), los paraguayos en la construcción (39%) y el servicio doméstico (35%) y los peruanos, los más diversificados, en servicio doméstico (29%), comercio (24%), industria manufacturera (17%) y construcción (13%).

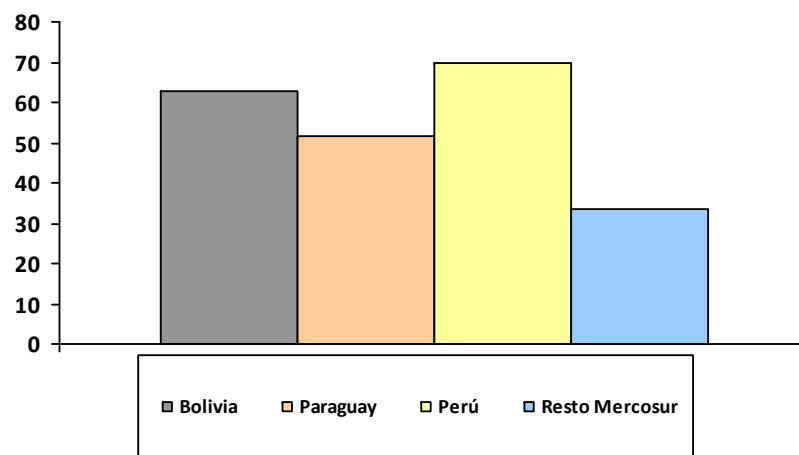
Se destaca, asimismo, la inserción de bolivianos en actividades de agricultura puesto que con el 6% es el único grupo que tiene respuesta en dicha categoría.

La atención de la salud la realizan en hospitales públicos en su mayoría todos los grupos. Sólo el colectivo Resto Mercosur se distribuye de manera similar en el hospital y la consulta a médicos particulares (42% y 43% respectivamente) Esto se condice con un diagnóstico de Cerrutti en el que se sugiere que los inmigrantes chilenos y uruguayos tienen un mayor acceso a la medicina privada o de obra social, seguramente debido a una participación mayor en empleos regulares.



PRINCIPALES RESULTADOS

El 55% de las mujeres extranjeras del MERCOSUR tiene hijos. Sin embargo, varía la proporción según nacionalidad de origen.



De las madres extranjeras del MERCOSUR, el 62% tiene a sus hijos viviendo en Argentina, un 12% tiene hijos aquí y también en el país de origen y un 27% sólo en el país de nacimiento de la madre.

La maternidad a distancia es un atributo más común entre las mujeres peruanas (32%) y paraguayas (30%), de menor frecuencia en las bolivianas (19%).

