

MTM i-Map
Volet Migration et Développement

MAROC

Dernière mise à jour: février 2012

Ce profil est basé exclusivement sur une recherche documentaire.

Le profil contient les données fournies par des ressources nationales officielles dans la mesure du possible, complétées par les données d'organisations internationales et des projets de recherche dans le cas où les données nationales n'étaient pas disponibles.

Certaines données peuvent différer en fonction de la source en raison de différences de méthodologie de collecte de données et des définitions appliquées.

Table des matières

1	LE MAROC EN UN COUP D'ŒIL	ERROR! BOOKMARK NOT DEFINED.
2	LA SITUATION MIGRATOIRE	6
2.1	MOUVEMENTS D'ÉMIGRATION.....	6
2.1.1	<i>Ampleur des mouvements d'émigration</i>	6
2.1.2	<i>Principaux pays de destination des émigrants</i>	6
2.1.3	<i>Caractéristiques de la population émigrante</i>	7
2.2	MOUVEMENTS D'IMMIGRATION (INCLUANT LA MIGRATION DE « RETOUR »).....	9
2.2.1	<i>Ampleur des mouvements d'immigration</i>	9
2.2.2	<i>Principaux pays d'origine des immigrants.....</i>	10
2.2.3	<i>Caractéristiques de la population immigrante</i>	11
2.2.4	<i>Principaux pays d'origine des migrants « de retour ».....</i>	13
2.2.5	<i>Caractéristiques des migrants « de retour ».....</i>	13
3	VIE TRANSNATIONALE DES ÉMIGRANTS	16
3.1	LÉGISLATION NATIONALE ET CADRE POLITIQUE SUR LA VIE TRANSNATIONALE DES CITOYENS À L'ÉTRANGER	17
3.2	IMPLICATION DES ORGANISATIONS DE MIGRANTS DANS LEUR PAYS D'ORIGINE	18
4	ENVOIS DE FONDS ET INVESTISSEMENTS DES MIGRANTS.....	19
4.1	LÉGISLATION NATIONALE ET CADRE POLITIQUE LIÉS AUX ENVOIS DE FONDS ET INVESTISSEMENTS DES ÉMIGRANTS	19
4.2	ENVOIS DE FONDS : FLUX, CARACTÉRISTIQUES ET IMPACT	19
4.2.1	<i>Envois de fonds entrants</i>	19
4.2.2	<i>Principaux pays d'origine des envois de fonds.....</i>	22
4.2.3	<i>Caractéristiques des bénéficiaires d'envois de fonds</i>	23
4.2.4	<i>Utilisation faite des envois de fonds.....</i>	23
4.2.5	<i>Impact des envois de fonds</i>	23
4.3	MARCHÉ DES ENVOIS DE FONDS DES MIGRANTS: FILIÈRES ET COÛTS	24
4.3.1	<i>Modes d'envois de fonds vers le Maroc.....</i>	24
4.3.2	<i>Marché des envois de fonds</i>	25
4.3.3	<i>Coût des envois de fonds vers le Maroc.....</i>	26
4.4	ENVOIS DE FONDS COLLECTIFS ET DONATIONS	27
4.5	INVESTISSEMENTS DE CAPITAUX DES MIGRANTS ET CRÉATION D'ENTREPRISE	27
4.5.1	<i>Entreprises/emplois créés au Maroc par des Marocains résidant à l'étranger</i>	27
4.5.2	<i>Volume des investissements des Marocains résidant à l'étranger.....</i>	28
4.5.3	<i>Capacités financières des Marocains résidant à l'étranger consacrées au Maroc.....</i>	29
4.5.4	<i>Emission d'obligations destinées à la diaspora</i>	29

5	MIGRATION DE RETOUR ET RÉINTÉGRATION	30
5.1	PROGRAMMES NATIONAUX EN MATIÈRE DE MIGRATION DE RETOUR ET DE RÉINTÉGRATION	30
5.2	IMPACT DE LA MIGRATION DE RETOUR	30
6	MIGRATION ET DÉVELOPPEMENT : ACTEURS ET INITIATIVES	31
6.1	POLITIQUES NATIONALES DE DÉVELOPPEMENT EN LIEN AVEC LA MIGRATION.....	31
6.2	ACCORDS BILATÉRAUX ET AUTRES CADRES DE COOPÉRATION	31
6.3	DESCRIPTION DES PRINCIPAUX ACTEURS NATIONAUX EN MATIÈRE DE MIGRATION ET DÉVELOPPEMENT.....	33
6.4	INITIATIVES LIÉES À LA VIE TRANSNATIONALE DES MIGRANTS	34
6.5	INITIATIVES LIÉES AUX INFLUX DE TRANSFERTS DE FONDS ET AUX INVESTISSEMENTS DES MIGRANTS	37
6.6	INITIATIVES EN MATIÈRE DE MIGRATION DE RETOUR ET DE RÉINTÉGRATION	40
7	SYSTÈMES DE COLLECTE DE DONNÉES ET INDICATEURS POSSIBLES EN MATIÈRE DE MIGRATION ET DÉVELOPPEMENT	43
7.1	DONNÉES SUR LES MIGRATIONS (INCLUANT LA MIGRATION DE RETOUR)	43
7.2	DONNÉES SUR LES INFLUX DES ENVOIS DE FONDS	45

1. LE MAROC EN UN COUP D'ŒIL

Tableau 1.1 – Maroc: Le Maroc en un coup d'œil			
Thème	Indicateur	Données	Source
Population	Total (2004)	29.891.708	Haut-Commissariat au Plan (HCP) (FR), pour des prévisions, se référer à l' UNDESA (EN)
	Taux de croissance % (2004)	1.38%	HCP (FR)
	Femmes (% du total) (2004)	50.7%	HCP (FR)
	Taux de natalité (pour 1000)	n/a	n/a
	Taux de fertilité (naissances par femme) (2004)	2.5	HCP (FR)
	Taux de mortalité (pour 1000)	n/a	n/a
	Moins de 15 ans (% du total) (2004)	31.2%	HCP (FR)
	15-59 ans (% du total) (2004)	60.7%	HCP (FR)
	60 ans et plus (% du total) (2004)	8.1%	HCP (FR)
Economie	PIB (2010)	MAD 779.133 Million *	Ministère de l'Economie et des Finances (MEF) (AR , EN , FR)
	PIB par habitant (2009)	USD 4.494 **	UNDP (EN , FR) Rapport sur le développement Humain (HDR) 2011 (AR , EN , FR)
	Taux de croissance du PIB (2010)	4%	MEF (AR , EN , FR)
	Dette publique externe (% du PIB) (2010)	22.7%	MEF (AR , EN , FR)
	Taux d'inflation (2010)	0.9%	MEF (AR , EN , FR)
	Taux de chômage (2009)	9.1%	HCP (FR)
	Principaux pays d'import (2007)	France, Espagne, Italie, Allemagne, Russie	Office des Changes (FR)
Principaux pays d'export (2007)	France, Espagne, Italie, Royaume-Uni, Allemagne	Office des Changes (FR)	
Migration	Taux de migration nette (pour 1000) (2010-2015, estimations)	-2.2 migrants	OIM Maroc (EN)
	Taux d'émigration de la population hautement qualifiée (2000)	17.0%	Factbook de la Banque Mondiale 2011 sur la Migration et les envois de fonds (EN)
	Taux de déplacement interne (2000-2002)	3.4%	UNDP HDR 2009 (AR , EN , FR)
	Immigrants (% de la population totale) (2010)	0.2%	OIM Maroc (EN)

Développement	Rang à l'indicateur du développement humain (2011)	130 sur 187	UNDP HDR 2011 (AR , EN , FR)
	Rang à l'indicateur d'inégalité des genres (2011)	104 sur 187	UNDP HDR 2011 (AR , EN , FR)
	Rang à l'indicateur de pauvreté humaine (2007)	96 sur 182	UNDP HDR 2009 (AR , EN , FR)
	Indice de GINI (2000-2011)	40,9	UNDP HDR 2011 (AR , EN , FR)
	Espérance de vie à la naissance (années) (2008)	72.6	HCP (FR)
	Taux d'alphabétisation (2006)	38.5%	MEF (AR , EN , FR)
	% de la population vivant avec moins de USD 1.25 par jour (2000-2008)	2.5%	UNDP HDR 2011 (AR , EN , FR)
	Total de l'Aide Publique au Développement (APD) (2009)	1514.8116 Millions d'USD ***	Organisation de Coopération et de Développement Economique (OCDE) (EN , FR)
	APD des pays du Comité d'Aide au Développement (2009)	1236.0691 Millions d'USD ****	OCDE (EN , FR)
	APD des agences multilatérales (2009)	259.39355 Millions d'USD *****	OCDE (EN , FR)
	APD brute (principaux contributeurs) (2009)	France, Etats-Unis, Espagne, Allemagne, Belgique	OCDE (EN , FR)
* EUR 69.724 Million ** EUR 3012.468 *** EUR 1015.425 Million ****EUR 828.5756 Million ***** EUR 173.8796 Million			
N.B: Conversion selon les taux de change de la CE (EN , FR) du mois de décembre de l'année au cours de laquelle les données ont été récoltées.			

2. LA SITUATION MIGRATOIRE

2.1 MOUVEMENT D'ÉMIGRATION

2.1.1 Ampleur des mouvements d'émigration

En 2007, la [Fondation Hassan II pour les Marocains Résidant à l'Étranger](#) (FR) estimait à 3.292.599 le nombre de Marocains résidant à l'étranger, représentant plus de 10% de la population totale du Maroc (tableau 2.1).

Tableau 2.1 – Maroc: Nombre de Marocains à l'étranger en 2007

Nombre de Marocains à l'étranger	3.292.599
Source: Fondation Hassan II pour les Marocains Résidant à l'Étranger (FR) (2007): Marocains résidant à l'étranger 2007 (FR)	

La [Base de Données globale des origines des migrants](#) (EN), lancée par le [Centre d recherche pour le développement sur la Migration, la Globalisation et la Pauvreté](#) (EN) de l'[Université de Sussex](#) (EN), fournit des statistiques sur les émigrants Marocains sur base des données

collectées au travers de recensements de population et de logements des pays de destination, téléchargeables au format Excel [ici](#) (EN).

Davantage d'informations sur le nombre d'émigrants sont fournies par des sources internationales, comme par exemple:

- Le [Factbook sur la Migration et les envois de fonds](#) (EN) de la Banque Mondiale ([AR](#), [EN](#), [FR](#)); et
- Le [Rapport sur le Développement Humain \(2009\)](#) ([AR](#), [EN](#), [FR](#)) de l'[UNDP](#) ([EN](#), [FR](#)).

2.1.2 Principaux pays de destination des émigrants

Selon la même source, en 2007, la grande majorité (86.18%) des émigrants marocains résidaient en Europe, principalement en France (34.35%), en Espagne (16.61%), et en Italie (11.51%). Les états arabes d'Afrique du Nord et du Moyen-Orient, avec la Libye (3.64%) et l'Algérie (2.43%) étant les pays de destination les plus importants, et les Etats-Unis (3.04%) une autre destination clé des émigrants marocains (tableau 2.2).

Tableau 2.2 – Maroc: Distribution estimée des communautés de migrants marocains, 2007

Régions et pays de destination	Population émigrante	Pourcentage
Pays européens	2.837.654	86.18%
France	1.131.000	34.35%
Espagne	547.000	16.61%
Italie	379.000	11.51%
Belgique	285.000	8.66%
Pays-Bas	278.000	8.44%
Allemagne	130.000	3.95%

Autres pays européens	87.654	2.66%
Pays arabes	281.631	8.55%
Libye	120.000	3.64%
Algérie	80.000	2.43%
Autres pays arabes	81.631	2.49%
Pays américains	161.216	4.90%
Etats-Unis	100.000	3.04%
Canada	60.000	1.82%
Autres pays américains	1.216	0.04%
Pays d'Afrique subsaharienne	8.061	0.25%
Côte d'Ivoire	1.971	0.06%
Sénégal	1.900	0.06%
Autres pays d'Afrique	4.190	0.13%
Pays d'Asie et d'Océanie	4.037	0.12%

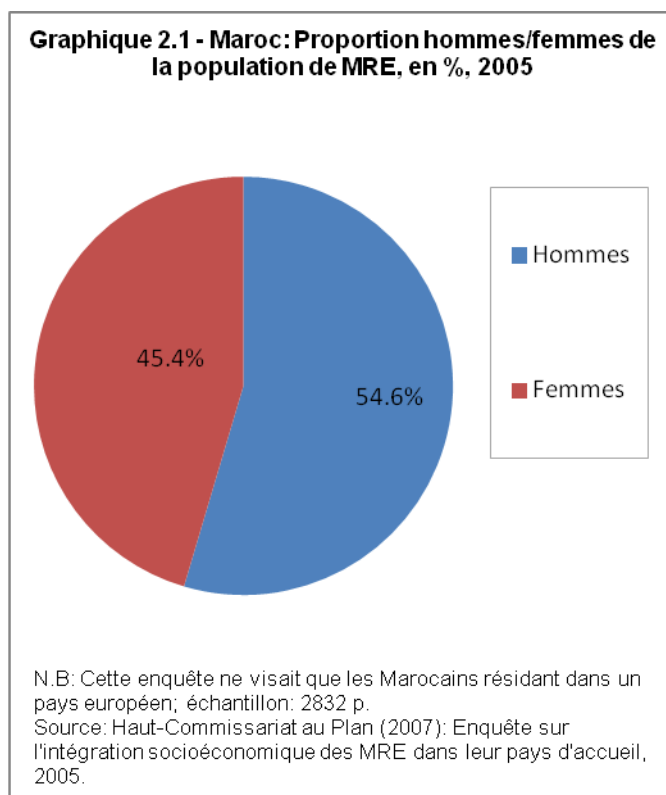
Source: [Fondation Hassan II pour les Marocains Résidant à l'Étranger](#) (FR) (2007): [Marocains résidant à l'étranger 2007](#) (FR)

2.1.3 Caractéristiques de la population émigrante

Les données accumulées par le [Haut-Commissariat au Plan \(HCP\)](#) (FR) via l'[Enquête sur l'intégration socio-économique des Marocains résidant à l'étranger dans leur pays d'accueil \(2005\)](#) (FR) fournit des informations sur les caractéristiques de la population marocaine émigrante. (N.B: L'enquête ne concernait que les Marocains résidant dans des pays européens.)

Genres

En 2005, on estimait que 54.6% des Marocains résidant à l'étranger étaient de sexe masculin, et que 45.4% étaient de sexe féminin (graphique 2.1).



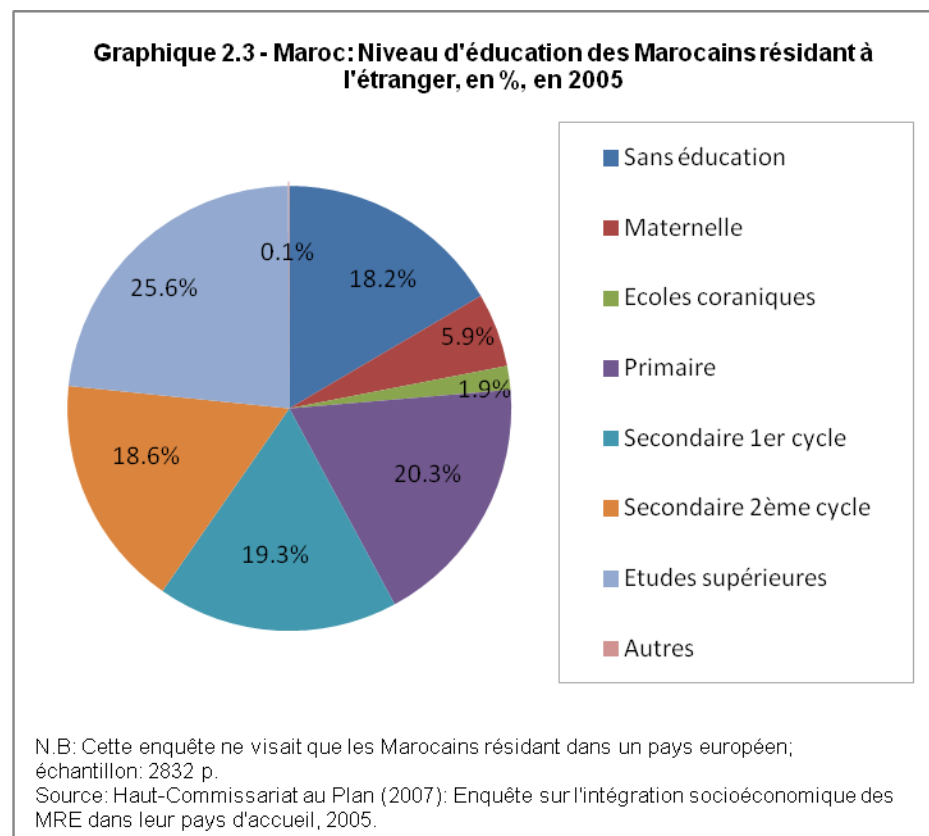
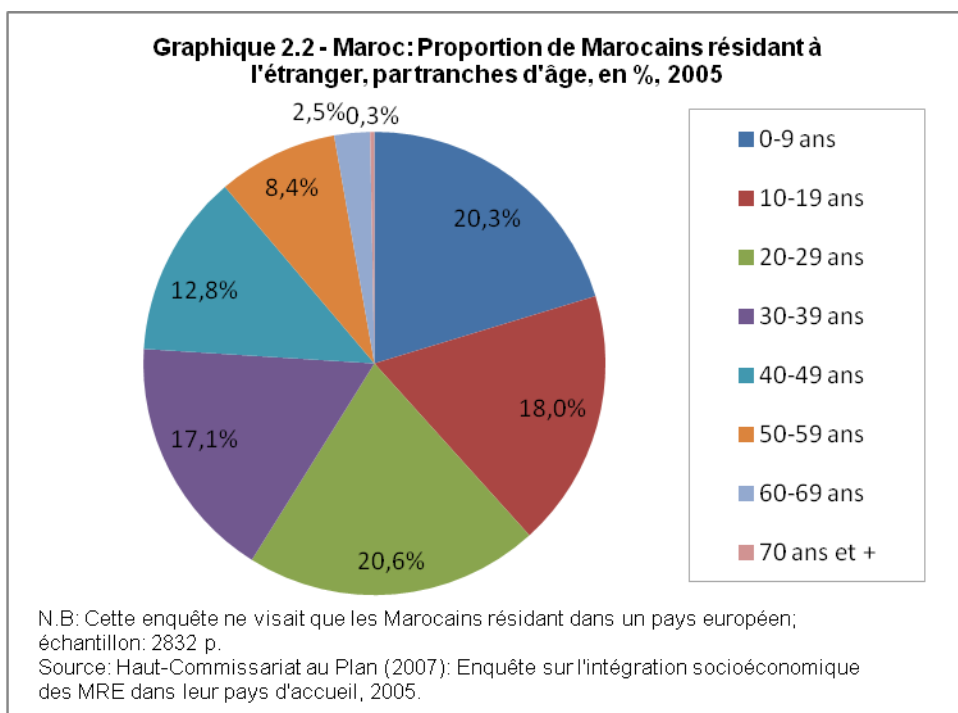
Age

Le graphique 2.2 montre la proportion de Marocains résidant à l'étranger par tranche d'âge. En 2005, pas loin de trois marocains vivant à l'étranger sur quatre étaient âgés de moins de 40 ans (graphique 2.2).

Niveau d'éducation

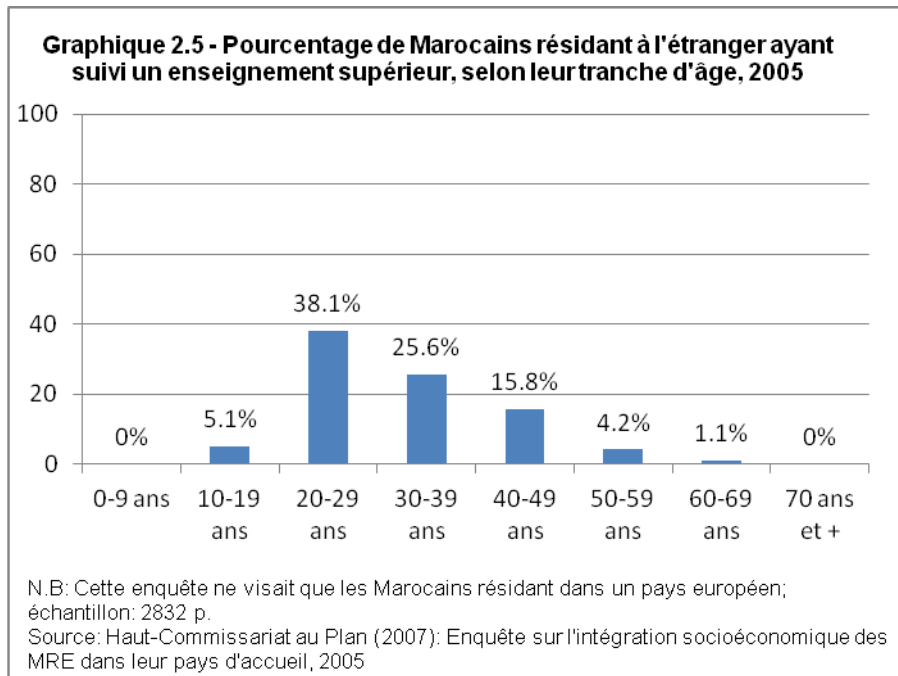
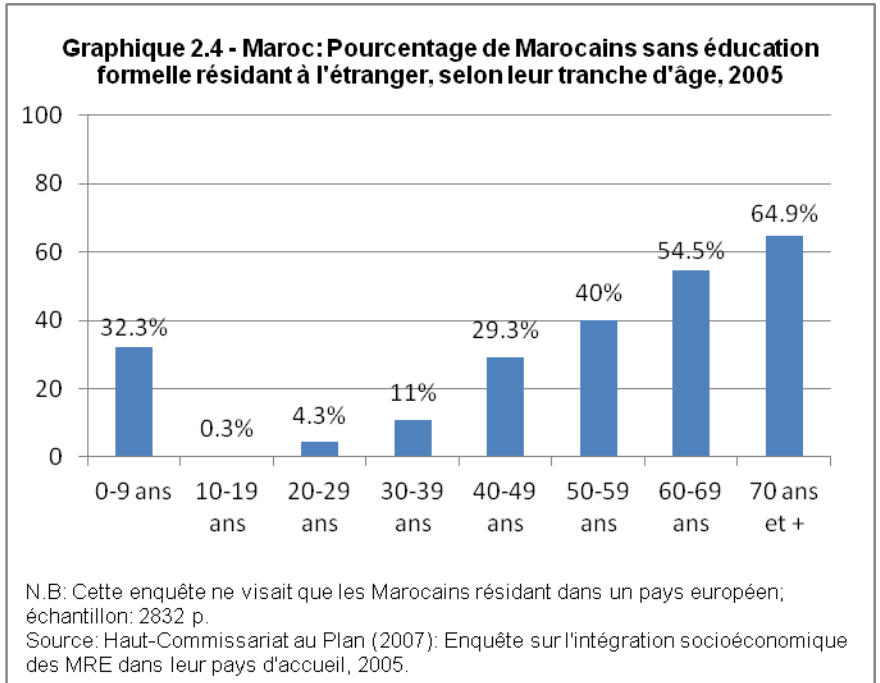
Comme le montre le graphique 2.3, 25.6%

des Marocains résidant à l'étranger possédaient une formation supérieure, tandis que 18.2% n'avaient reçu aucune éducation formelle (graphique 2.3).



Plus de la moitié de tous les Marocains résidant à l'étranger âgés de plus de 59 ans n'avaient pas d'éducation formelle. Le pourcentage de personnes sans éducation formelle était moindre au sein des groupes plus jeunes (graphique 2.4).

Comme le montre le graphique 2.5, en 2005, la part la plus importante de Marocains résidant à l'étranger et possédant une éducation supérieure se situait dans la tranche d'âge des 20-29 ans (graphique 2.5).



2.2 MOUVEMENTS D'IMMIGRATION (INCLUANT LA MIGRATION DE « RETOUR »)

2.2.1 Ampleur des mouvements d'immigration

Le [Recensement général de Population et des logements](#) (FR), effectué en 2004, fournit des données sur le stock d'immigrants au Maroc (tableau 2.3).

	Total	% de la Population
Nombre d'immigrants au Maroc	51.435	0.2%

Source: [Haut Commissariat au Plan \(HCP\)](#) (FR) : [Recensement général de Population et des logements \(2004\)](#) (FR)

La [Division Population du Département des Affaires Economiques et Sociales des Nations Unies \(UNDESA\)](#) (EN) a fourni des estimations du nombre d'immigrants au Maroc, jusqu'à l'année 2010 (tableau 2.4).

	2000	2005	2010*
Nombre estimé de migrants internationaux en milieu d'année	53.124	51.020	49.098
Migrants internationaux en pourcentage de la population	0.2	0.2	0.2

*Les projections de 2010 sont basées sur les tendances à long-terme et peuvent ne pas prédire avec précision l'effet de variations inattendues, comme par exemple la crise économique de 2009.

Source: [Département des Affaires Economiques et Sociales des Nations Unies \(UNDESA\)](#) (EN) [Division population](#) (EN) (2009). (Tendances dans les stocks de migrants internationaux: Révision de 2008(Base de données des Nations Unies, POP/DB/MIG/Stock/Rev.2008). Pour plus d'information sur les sources et la méthodologie utilisée pour l'estimation des stocks de migrants internationaux se référer à <http://esa.un.org/migration/index.asp?panel=4>

2.2.2 Principaux pays d'origine des immigrants

Pays de nationalité	Nombre	%
France	21.108	36%
Algérie	11.900	20%
Espagne	3.213	5%
Tunisie	1.916	3%
Mauritanie	1.678	3%
Congo	1.537	3%
Malte	1.451	2%
Italie	1.415	2%
Côte d'Ivoire	1.370	2%
Etats-Unis	1.308	2%
Turquie	1.185	2%
Mali	1.106	2%
Syrie	1.004	2%
Guinée	937	2%
Belgique	899	2%
Chine	881	1%

Profil pays Maroc

Page 10 of 46

Carte Interactive des Migrations en Afrique, au Moyen Orient et en Région Méditerranéenne (MTM i-Map)

Egypte	850	1%
Allemagne	823	1%
Royaume Uni	821	1%
Irak	744	1%
Autres	3.038	5%
Population étrangère totale	59.374	100%
Source: Ministère d l'Intérieur, Rabat, Maroc– 2007 cité dans le Rapport par pays sur le Maroc (2008) (EN) du Projet CLANDESTINO (EN)		

Selon le [Rapport par pays sur le Maroc \(2008\)](#) (EN), publié dans le cadre du [Projet CLANDESTINO](#) (EN), le Ministère de l'Intérieur estimait le total de la population étrangère légale à 59,374 en 2007. Le tableau 2.5 montre la composition par nationalités de la population étrangère documentée au Maroc.

2.2.3 Caractéristiques de la population immigrante

Genres

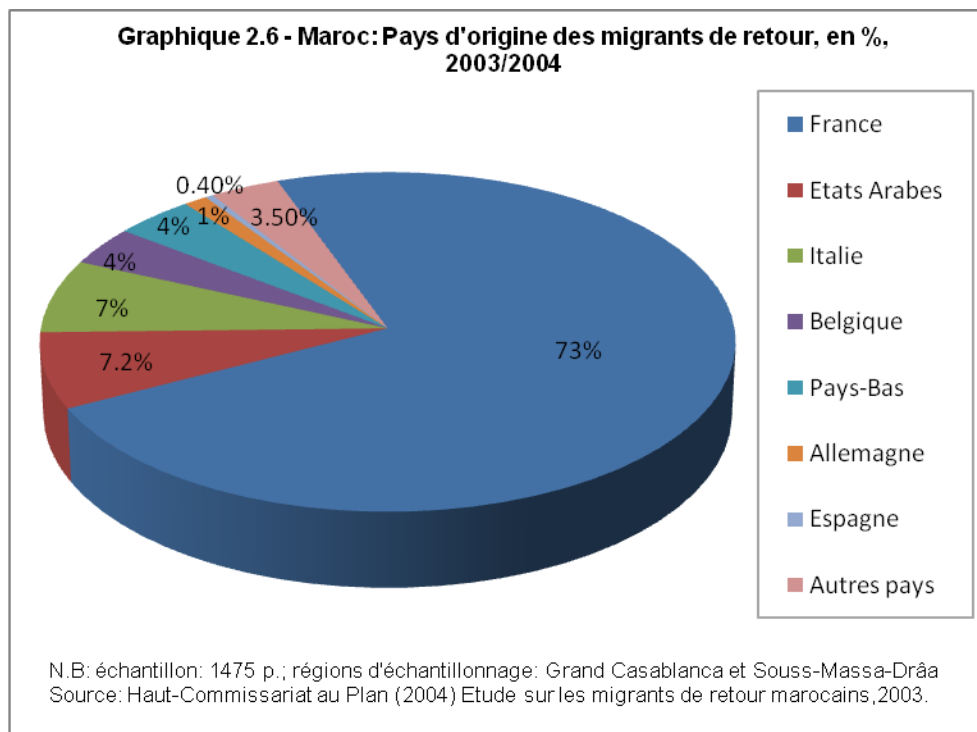
La [Division Population du Département des Affaires Economiques et Sociales des Nations Unies \(UNDESA\)](#) (EN) fournit des estimations sur la répartition par genres des immigrants au Maroc, jusqu'à 2010 (tableau 2.6).

Tableau 2.6 – Maroc: Femmes migrantes comme pourcentage de l'ensemble des migrants internationaux, en %	
Année	%
2000	50.1%
2005	49.9%
2010*	49.7%
*Les estimations se basent sur les données du recensement. Les projections de 2010 sont basées sur les tendances à long-terme et peuvent ne pas prédire avec précision l'effet de variations inattendues, comme par exemple la crise économique de 2009. Source: Département des Affaires Economiques et Sociales des Nations Unies (UNDESA) (EN) Division population (EN) (2009). (Tendances dans les stocks de migrants internationaux: Révision de 2008(Base de données des Nations Unies, POP/DB/MIG/Stock/Rev.2008). Pour plus d'information sur les sources et la méthodologie utilisée pour l'estimation des stocks de migrants internationaux se référer à http://esa.un.org/migration/index.asp?panel=4	

Age/Education

Aucune donnée n'a pu être collectée à ce jour.

2.2.4 Principaux pays d'origine des migrants « de retour »



Le graphique 2.6 fournit des données sur les principaux pays d'origine des migrants "de retour", rassemblées par le Haut-Commissariat au Plan (HCP) (FR) par le biais de l'Enquête sur les migrants de retour marocains (2004) (FR). Selon cette source, en 2003 la grande majorité des Marocains revenaient de

France (73%) (graphique 2.6).

2.2.5 Caractéristiques des migrants « de retour »

Genres

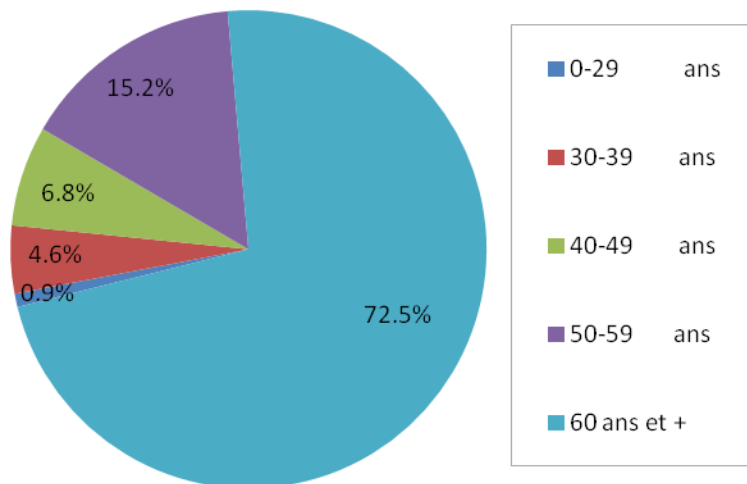
Tableau 2.7 – Maroc: Genres des migrants de retour marocains, selon différentes sources, en %

Genre	2003/2004 (Haut-Commissariat au Plan - Enquête sur les migrants de retour marocains)	2006/2007 (Institut Universitaire Européen- Projet Migration de retour au Maghreb)
Hommes	98%	87,3%
Femmes	2%	12,7%

Source: [Enquête sur les migrants de retour marocains \(2007\)](#) (FR) du [Haut-Commissariat au Plan \(HCP\)](#) (FR), échantillon: 1475 rapatriés, régions d'échantillonnage: Grand Casablanca et Souss-Massa-Drâa; [Migration de retour vers les pays du Maghreb \(2008\)](#) (FR) de l'[Institut Universitaire Européen](#) (EN), échantillon: 330 rapatriés.

Selon diverses sources, les migrants rapatriés au Maroc sont, à quelques exceptions près, de sexe masculin (tableau 2.7).

Graphique 2.7 - Maroc: Haut-Commissariat au Plan - SEtude sur les migrants de retour marocains, tranches d'âge, en %, 2003/2004



N.B: échantillon: 1475 p.; régions d'échantillonnage: Grand Casablanca et Souss-Massa-Drâa
 Source: Haut-Commissariat au Plan (2004) Etude sur les migrants de retour marocains, 2003.

Age

En 2003/2004, la majorité des Marocains rapatriés (72.5%) avait plus de 60 ans, comme indiqué dans l'[Enquête sur les migrants de retour marocains \(2007\)](#) (FR), publiée par le [Haut-Commissariat au Plan \(HCP\)](#) (FR) (graphique 2.7).

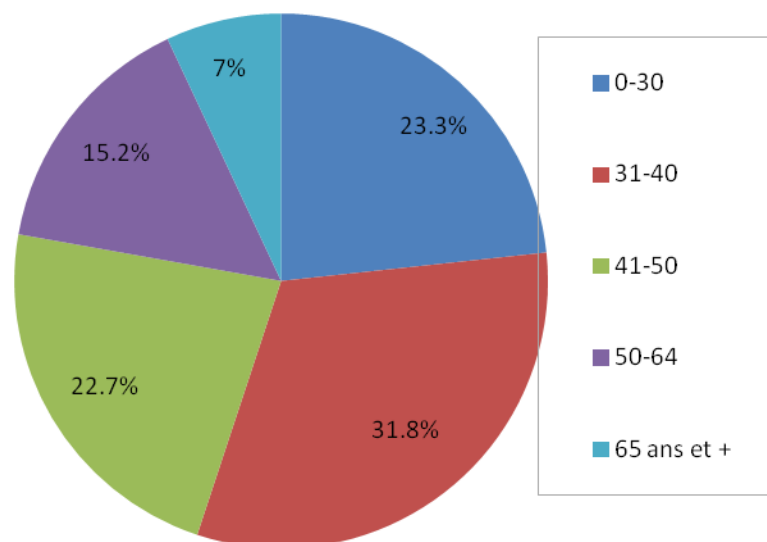
Une autre source d'information quant à l'âge des migrants de retour marocains est le [Projet Migration de Retour au Maghreb \(MIREM\)](#) (EN), coordonné par l'[Institut Universitaire Européen](#) (EN)

et cofinancé par l'[Union Européenne](#) (EN, FR). Selon cette étude basée sur un échantillon de 330 migrants "de retour", en 2006/2007, la majorité avait entre 31 et 40 ans (graphique 2.8).

Niveau d'éducation/Occupation avant départ

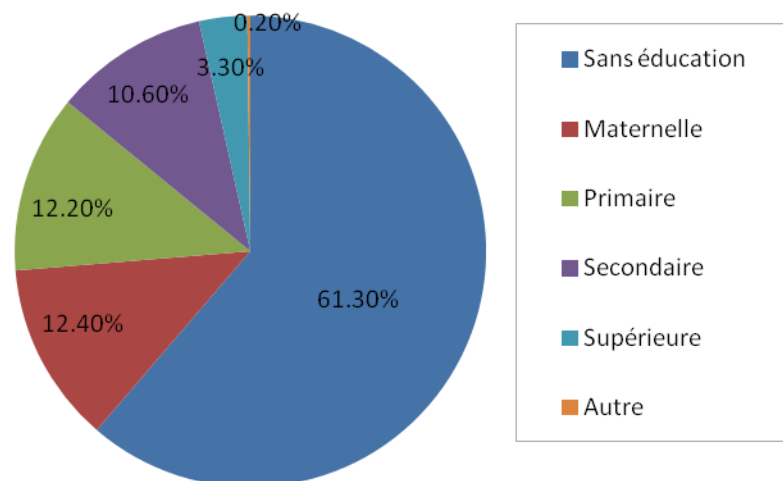
L'[Enquête sur les migrants de retour marocains \(2007\)](#) (FR) fournit de l'information sur le niveau d'éducation et la situation professionnelle des personnes rapatriées juste avant leur retour au Maroc. D'après cette source, ils n'avaient, dans leur grande majorité (61.3%) aucune éducation (graphique 2.9).

Graphique 2.8 - Maroc: Projet "Migration de retour au Maghreb" - Migrants de retour au Maroc, tranches d'âge, en %, 2006/2007



N.B: échantillon: 330 migrants de retour;
 Source: Cassarino, Jean-Pierre (ed.), "Migrants de retour au Maghreb" (2008), Institut Universitaire Européen (EN)

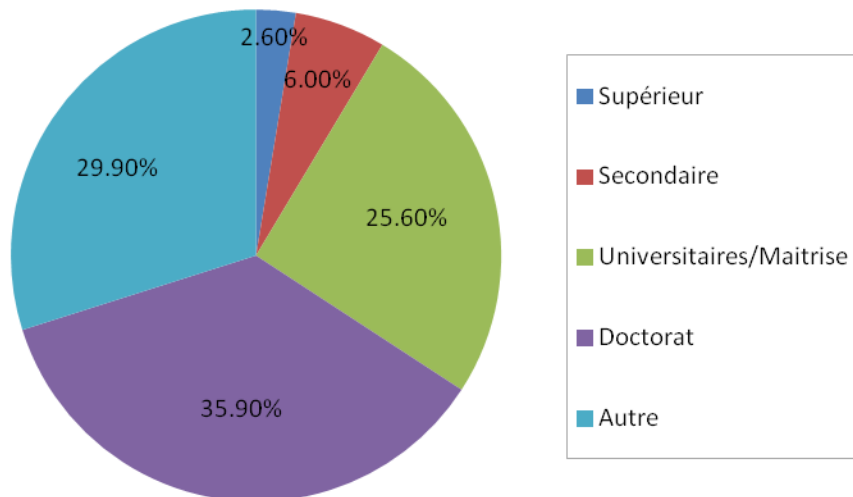
Graphique 2.9 - Maroc: Niveau d'éducation des migrants de retour avant départ pour le Maroc, en %, 2003/2004



N.B. échantillon: 1475 migrants de retour, régions d'échantillonnage: Grand Casablanca et Souss-Massa-Drâa
 Source: Haut-Commissariat au Plan (HCP) (FR) (2007): Etude sur les migrants de retour marocains

Une source d'information supplémentaire sur le niveau d'éducation est le [Projet Migration de Retour au Maghreb \(MIREM\)](#) (EN) (graphique 2.10).

Graphique 2.10 - Maroc: Niveau d'éducation des migrants de retour, avant départ pour le Maroc, en %, 2006/2007



N.B: échantillon: 330 migrants de retour;
 Source: Cassarino, Jean-Pierre (ed.), "Migrants de retour au Maghreb" (2008), Institut Universitaire Européen (EN)

Domaine/Secteur d'activité/Position professionnelle

Emploi permanent	26.4%
Employé pour une courte durée	10.9%
Employé à mi-temps	2.1%
Travailleur saisonnier	14.5%
Employeur/Entrepreneur	3%
Contractant indépendant légal	6.4%
Contractant indépendant illégal	10%
Aide familial	1.8%
Sans emploi	3.9%
Etudiant	4.5%
Femme au foyer	1.2%
Retraité	0.9%
Autres	11.8%
Sans réponse	2.4%

Source: [Enquête sur les migrants de retour marocains \(2007\)](#) (FR), publiée par le [Haut-Commissariat au Plan \(HCP\)](#) (FR), échantillon: 1475 rapatriés, régions d'échantillonnage: Grand Casablanca et Souss-Massa-Drâa.

La majorité des rapatriés (26.4%) étaient des employés permanents, 14.5% étaient travailleurs saisonniers, et 10.9% avaient un emploi de courte durée avant de revenir au Maroc, selon l'[Enquête sur les migrants de retour marocains \(2007\)](#) (FR) (tableau 2.8).

Une source supplémentaire d'information sur la situation professionnelle des rapatriés est le [Projet Migration de Retour au Maghreb \(MIREM\)](#) (Tableau 2.9).

Il faut noter qu'outre les données qui sont présentées dans cette section, la [Base de données sur les migrants de](#)

[retour au Maghreb \(DReMM\)](#) ([EN](#), [FR](#)), reposant sur approximativement un millier d'entretiens réalisés avec des migrants « de retour » en Algérie, au Maroc, et en Tunisie dans le cadre du [Projet MIREM](#) ([EN](#), [FR](#)) entre décembre 2005 et décembre 2008, permet de faire des recherches de données selon plusieurs indicateurs :

- La situation du répondant avant son départ pour l'étranger ;
- La situation du répondant au cours de son expérience migratoire vécue à l'étranger; et
- La situation du répondant après son retour.

Emploi stable	36.8%
Emploi précaire	5.1%
Sans emploi et bénéficiant d'une assistance	6.6%
Sans emploi et ne bénéficiant pas d'une assistance	3.9%
Retraités	37.8%
Autres	9.7%

N.B: échantillon: 330 rapatriés
Source: [Migration de retour vers les pays du Maghreb \(2008\)](#) (FR) de l'[Institut Universitaire Européen](#) (EN)

3. VIE TRANSNATIONALE DES ÉMIGRANTS

3.1 LÉGISLATION NATIONALE ET CADRE POLITIQUE SUR LA VIE TRANSNATIONALE DES CITOYENS À L'ÉTRANGER

Tableau 3.1 – Maroc: Législations et cadre politique liés à la vie transnationale des citoyens	
Législation/Cadre politique	Description
Code de la nationalité marocaine (FR) tel que modifié en 2007	<p>Les citoyens marocains résidant à l'étranger ont la possibilité d'avoir la double nationalité.</p> <p>Les articles 19/1 et 19/2 du Code de la nationalité marocaine (FR) prévoient qu'un Marocain (adulte et mineur) qui acquiert volontairement une autre nationalité à l'étranger peut se voir autorisé à renoncer à la nationalité marocaine. (Résumé du contenu).</p> <p>Les articles 19/3 – 19/5 font mention d'autres cas où les citoyens marocains perdent leur citoyenneté marocaine.</p>
Source: Fondation Hassan II: Guide Pratique (FR); Code de la Citoyenneté Marocaine (FR)	
Code électoral No. 9-97 de 2003 (FR) tel qu'amendé en 2007 par la Loi No. 23-06 (FR)	<p>Traite du droit de vote des Marocains nés et résidant à l'étranger</p>
Source: Code électoral No. 9-97 de 2003 (FR) tel qu'amendé par la Loi No. 23-06 (FR)	
<p>'Mutuelle des Marocains à l'Etranger (MUMADE)' promulguée par le Décret No. 286-09 (FR)</p>	<p>La MUMADE fournit un cadre légal assurant la couverture médicale des émigrants marocains qui sont retournés au Maroc temporairement et/ou de façon permanente, d'un pays de destination avec lequel il n'existe aucun accord bilatéral.</p> <p>L'Article 1 décrit la couverture médicale de la MUMADE :</p> <ul style="list-style-type: none"> • <i>[...] la couverture d'une partie des frais médicaux et chirurgicaux ;</i> • <i>La couverture des risques vieillesse, décès, invalidité et accidents ;</i> • <i>la protection de l'enfance et de la famille;</i> • <i>le développement moral, intellectuel et physique de ses membres par la création d'œuvres sociales.</i> <p>L'Article 7 liste les catégories de personnes pouvant prétendre à cette couverture médicale:</p> <ul style="list-style-type: none"> • <i>Investisseurs marocains de l'étranger résidant au Maroc;</i> • <i>Les Conjoint(e)s qui résident au Maroc de Marocain(e) résidant à l'étranger (MER) ;</i> • <i>Les MRE retournés au Maroc;</i> • <i>Les veuves ou veufs des membres participants.</i>
Source: Rapport final (2010) (AR, EN, FR) du Projet conjoint ICMPD-OIM: Lier les communautés d'émigrants pour favoriser le développement – Inventaire des capacités et pratiques institutionnelles (EN)	

3.2 IMPLICATION DES ORGANISATIONS DE MIGRANTS DANS LEUR PAYS D'ORIGINE

Le projet financé par la CE « [Plateforme Européenne de la Diaspora Africaine pour le Développement \(EADPD\)](#) » ([EN](#), [FR](#)) produira une **Base de données complète sur les organisations africaines de migrants**, qui fournira des informations sur les organisations africaines de migrants dans les EM de l'UE et en Suisse actives dans le domaine migration et développement, ainsi que sur leur activités et leurs sources de financement. Les informations seront incorporées à cette section dès qu'elles seront disponibles.

Un exemple d'organisation de migrants impliquée dans son pays d'origine est l'organisation [Migrations & Développement. Association de Solidarité Internationale](#) (FR).

4. ENVOIS DE FONDS ET INVESTISSEMENTS DES MIGRANTS

4.1 LÉGISLATION NATIONALE ET CADRE POLITIQUE LIÉS AUX ENVOIS DE FONDS ET INVESTISSEMENTS DES ÉMIGRANTS

A ce jour, aucune législation ni incitant liés aux investissements des Marocains résidant à l'étranger n'ont été mis en place par le gouvernement marocain. Néanmoins, en 2009, les incitants non-légaux ci-après ont été introduits en réponse à la crise financière :

Tableau 4.1 – Maroc: Incitants non-légaux visant à encourager le rapatriement de ressources financières

- Fonds 'MDMA Invest': L'Etat intervient pour jusqu'à 10% des couts d'investissements du projet (pas moins d'1 million de MAD* et pas plus de 5 millions de MAD**) pour tout chef de projet qui transfère au minimum 25% du budget total du projet sous forme de devises étrangères, et qui jouit d'un crédit bancaire n'excédant pas 65% du budget total du projet.
- Gratuité des transferts financiers effectués par des Marocains à l'étranger via des banques marocaines et leurs filiales à l'étranger. Cet incitant était valide jusqu'au 31 décembre 2009.
- Réduction de 50% des commissions appliquées sur toutes les transactions financières externes, à partir de juin 2009.

* EUR 89,899 ** EUR 449,498 Conversion selon les *taux de change de la CE* (EN, FR), janvier 2011.

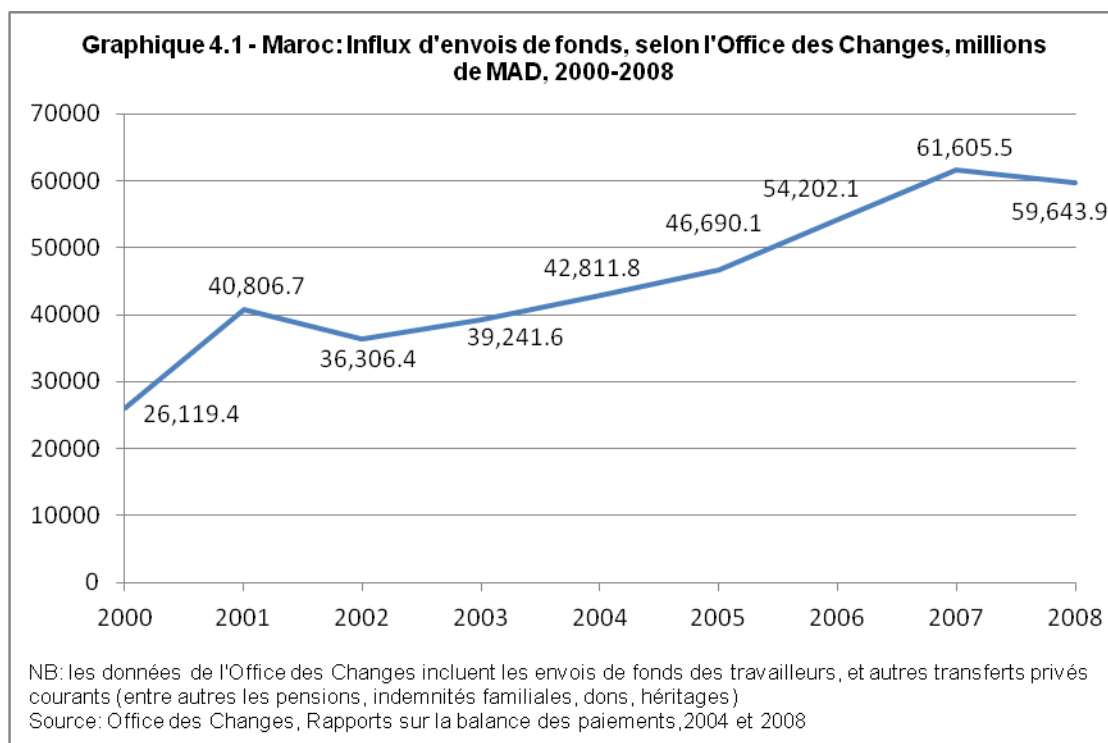
N.B: Cette liste n'est pas exhaustive.

Source: [Site web du Ministère en charge des Marocains Résidant à l'Étranger](#) (AR, EN, FR), *Rapport final (2010)* (AR, EN, FR) du [Projet conjoint ICMPD-OIM: Lier les communautés d'émigrants pour favoriser le développement – Inventaire des capacités et pratiques institutionnelles](#) (EN)

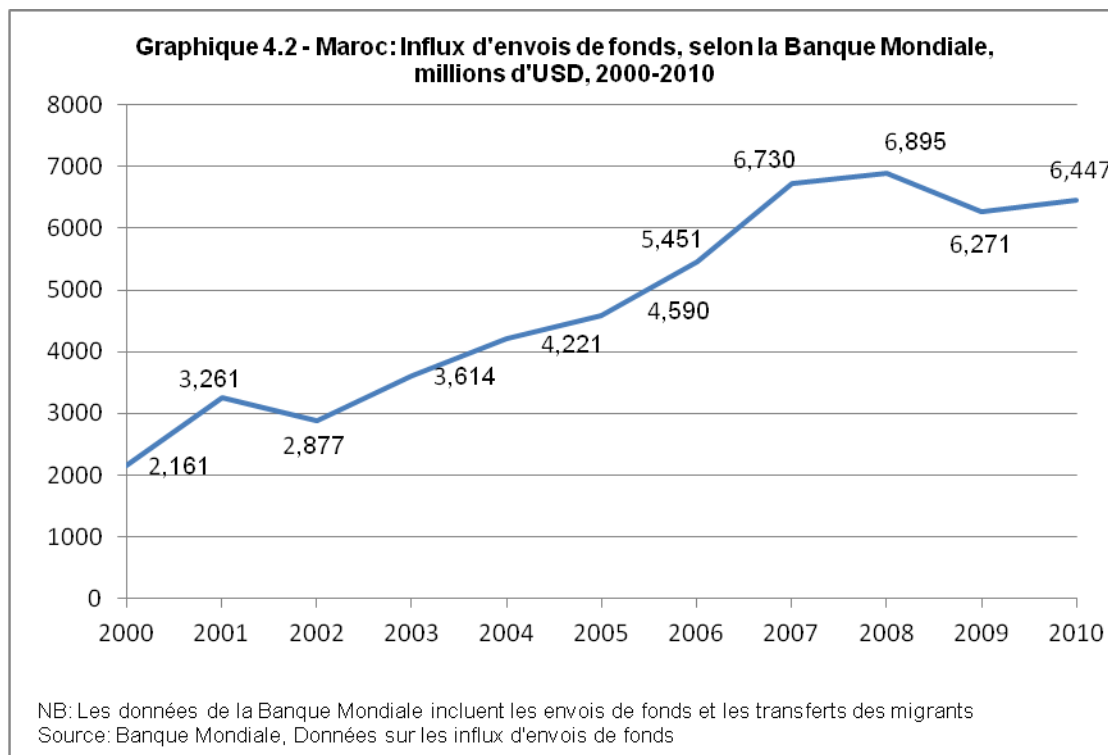
4.2 ENVOIS DE FONDS: FLUX, CARACTÉRISTIQUES ET IMPACT

4.2.1 Envois de fonds entrants

L'[Office des Changes](#) (FR) publie trimestriellement les données sur les envois de fonds entrant au Maroc dans les [Rapports sur la balance des paiements](#) (FR). Selon cette source, les transferts vers le Maroc ont augmenté entre 2000 et 2007 de 26,119.4 millions de MAD à 61,605.5 millions de MAD. En 2008, les transferts ont baissé, suite à la crise financière, jusqu'à 59,634.9 millions de MAD (graphique 4.1.).



Une source supplémentaire d'informations sur les flux des transferts financiers vers le Maroc est la Banque Mondiale ([AR](#), [EN](#), [FR](#)) (graphique 4.2).



Les données de la Banque Mondiale sur les transferts financiers officiels diffèrent de celles de l'[Office des Changes](#) (FR), notamment parce que ce dernier comptabilise les envois de fonds des travailleurs avec d'autres transactions courantes, telles que les pensions, les allocations familiales, les dons et héritages.

Proportion relative des afflux d'envois de fonds.

En 2008, les envois de fonds des travailleurs totalisaient l'équivalent de 4.9% du PIB marocain, 255% de l'Aide Publique au Développement, et équivalaient presque le triple de l'Investissement Direct à l'Etranger (IDE) (tableau 4.2).

Tableau 4.2 – Maroc: Proportion relative des afflux d'envois de fonds, 2008	
Total des afflux	EUR 6.895 million
Comme % du PIB	4.9%
Comme % de l'apport net de l'APD	255%
Ratio entre les envois de fonds des travailleurs et l'IDE	2,76
Source: Factbook 2011 sur la Migration et les Envois de fonds (2010) (EN) de la Banque Mondiale (AR , EN , FR)	

Montant/Fréquence des afflux d'envois de fonds

Tableau 4.3 – Maroc: Fréquence des envois de fonds vers le pays d'origine, 2005	
1 fois par mois	31.4%
Tous les trois mois	13.4%
Une fois par an	15.5%
Occasionnellement	38.9%
Autres	0.6%
Source: Fondation Hassan II pour les Marocains Résidant à l'Etranger (FR): Marocains Résidant à l'Etranger – L'utilisation des transferts (2008) (FR), Echantillon: 2126 personnes	

Les données provenant de l'étude [Marocains Résidant à l'Etranger – Utilisation des transferts \(2006\)](#) (FR), publiée par la [Fondation Hassan II pour les Marocains Résidant à l'Etranger](#) (FR), montrent que 31.3% des émigrants marocains envoient des

fonds vers leur pays d'origine mensuellement, 13.4% trimestriellement, 15.5% annuellement, et 38.9% de manière occasionnelle (tableau 4.3).

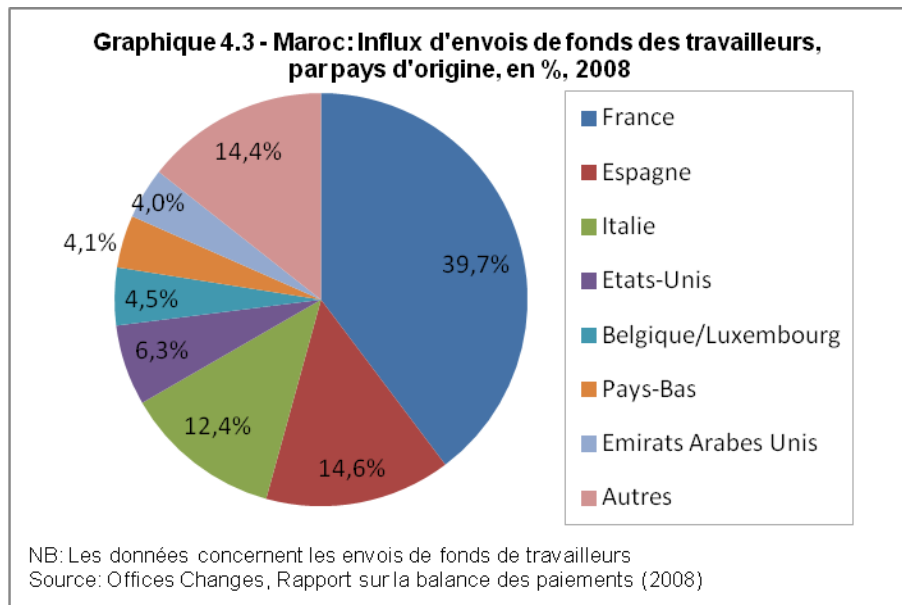
Dans le tableau 4.4 deux sources différentes donnent un aperçu de la moyenne annuelle des envois de fonds envoyés par les émigrants marocains.

Tableau 4.4 – Maroc: Envois de fonds, Moyenne annuelle des montants selon différentes sources			
2005 (Fondation Hassan II pour les Marocains Résident à l’Etranger – Utilisation des transferts)		2006/2007 (Institut Universitaire Européen – Projet Migration de Retour au Maghreb)	
1-10.000 MAD* (EUR 0.08 - 899.03)	0.24%	Moins de 200 EUR	16.5%
10.000-50.000 MAD (EUR 899.03 – 4495,15)	22.09%	De 200 à 500 EUR	25.2%
50.001-100.000 MAD (EUR 4.495,23 – 8990,30)	58.12%	De 501 à 1000 EUR	20.5%
Plus de 100,000 MAD (Plus de EUR 8990,30)	19.65%	Plus de 1000 EUR	28.3%
		Sans réponse	9.4%

Source: [Fondation Hassan II pour les Marocains Résident à l’Etranger](#) (FR): [Marocains Résident à l’Etranger – L’utilisation des transferts \(2008\)](#) (FR), Echantillon: 2126 personnes ; [Migration de retour vers les pays du Maghreb \(2008\)](#) (FR) de l’[Institut Universitaire Européen](#) (EN), Echantillon: 330 personnes rapatriées

Le document de réflexion [Envois de fonds et migration de retour \(Octobre 2011\)](#) (EN) de l’[Institut d’Etudes sur le Travail](#) (EN) présente des informations sur les montants et la fréquence des envois de fonds vers l’Algérie, s’appuyant sur des données recueillies grâce à l’étude effectuée par le MIREM dans

le cadre du projet de migration de retour.

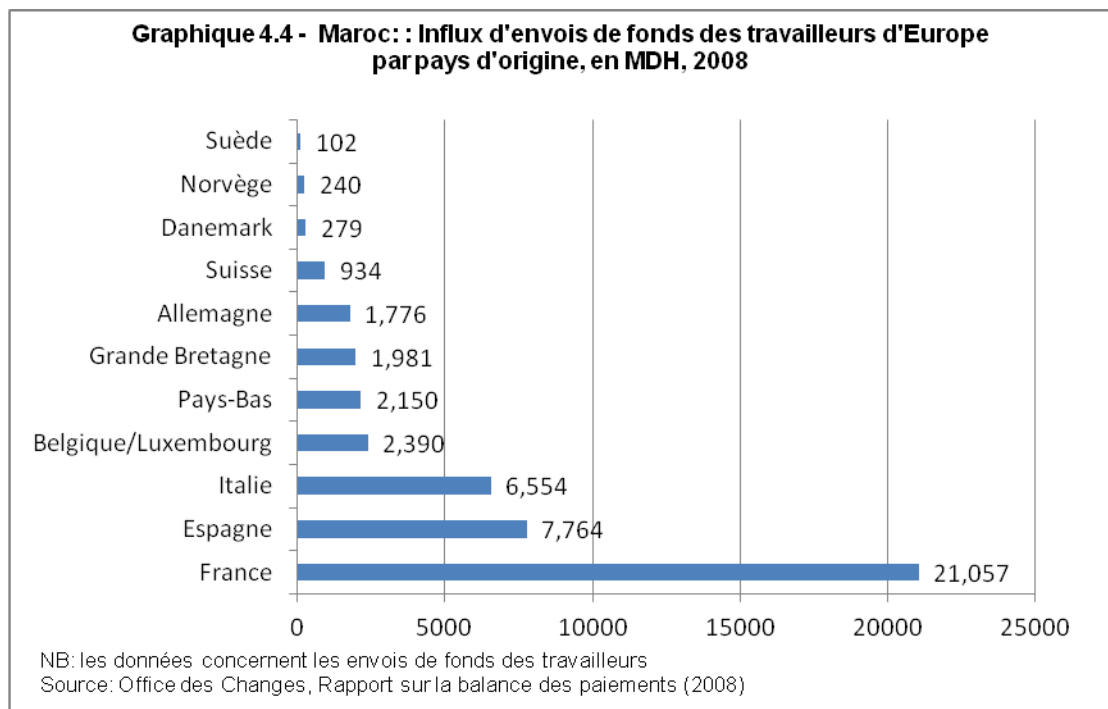


Une autre source d’information sur les transferts pouvant être consultée est le [Profil pays du Maroc](#) (EN) du site web [RemittancesGateway](#) (EN). Le [dépliant de RemittancesGateway](#) (EN) donne un aperçu de l’éventail d’informations disponibles sur le site.

4.2.2 Principaux pays d’origine des envois de fonds

Selon les [Rapports sur la balance des paiements](#) (FR) publiés par l’[Offices des Changes](#) (FR), en 2008, la majorité des envois de fonds étaient effectués au départ de pays européens (graphique 4.3).

Parmi les pays européens, la majorité des envois de fonds s'effectue de France, principal pays de destination des émigrants marocains (graphique 4.4).



4.2.3 Caractéristiques des bénéficiaires d'envois de fonds

Aucune ventilation par sexe, âge, niveau d'éducation et secteur ou activité/position professionnelle des bénéficiaires des envois de fonds.

4.2.4 Utilisation faite des envois de fonds

Comme le montre le tableau 4.5, les fonds reçus sont principalement consacrés aux dépenses courantes (tableau 4.5).

Tableau 4.5 – Maroc : Utilisation faite des envois de fonds, 2005	
Dépenses courantes	71%
Actions collectives	0.4%
Investissements	7.7%
Economies	20.9%

Source: [Fondation Hassan II pour les Marocains Résidant à l'Étranger](#) (FR): [Marocains Résidant à l'Étranger – L'utilisation des transferts \(2008\)](#) (FR), Echantillon: 2126 personnes

4.2.5 Impact des envois de fonds

Selon le rapport [Mettre à profit la migration pour l'Afrique : Envois de fonds, Compétences et Investissements \(2011\)](#) (EN) de la Banque Mondiale ([AR](#), [EN](#), [FR](#)), les recherches montrent une association entre les envois de fonds et une diminution du nombre de personnes en état de pauvreté – et dans certains cas, de la profondeur et de la gravité de la pauvreté également.

4.3 Marché des Envois de Fonds des Migrants: Filières et Coûts

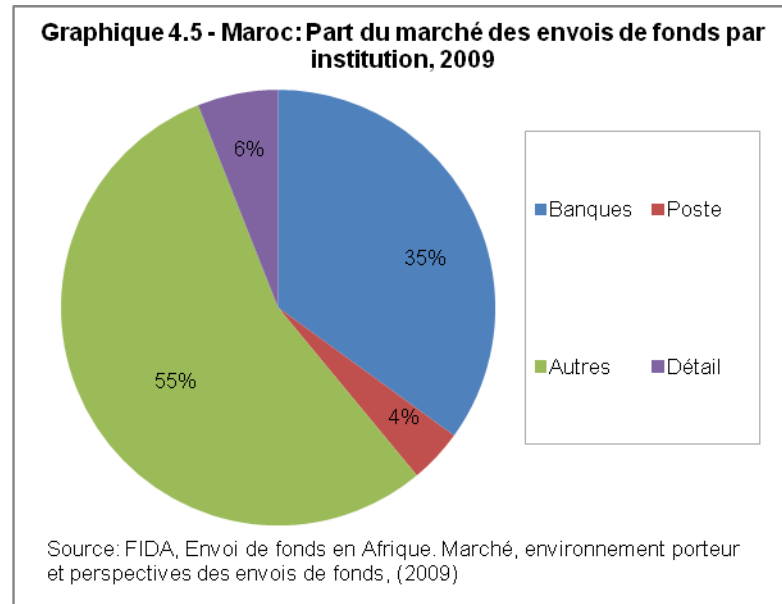
4.3.1 Modes d'envoi de fonds vers le Maroc

L'étude [Marocains Résidant à l'Étranger – L'utilisation des transferts \(2008\)](#) (FR) montre que 52.8% des fonds sont envoyés par la filière officielle (tableau 4.6).

Tableau 4.6 – Maroc : Modes d'envois de fonds, 2005	
Mode de transfert	2005
Formel	52.8%
Informel	45.7%
Mode de transfert non précisé	1.5%

Source : [Fondation Hassan II pour les Marocains Résidant à l'Étranger](#) (FR): [Marocains Résidant à l'Étranger – L'utilisation des transferts \(2008\)](#) (FR),
Echantillon: 2126 personnes

4.3.2 Marché des envois de fonds

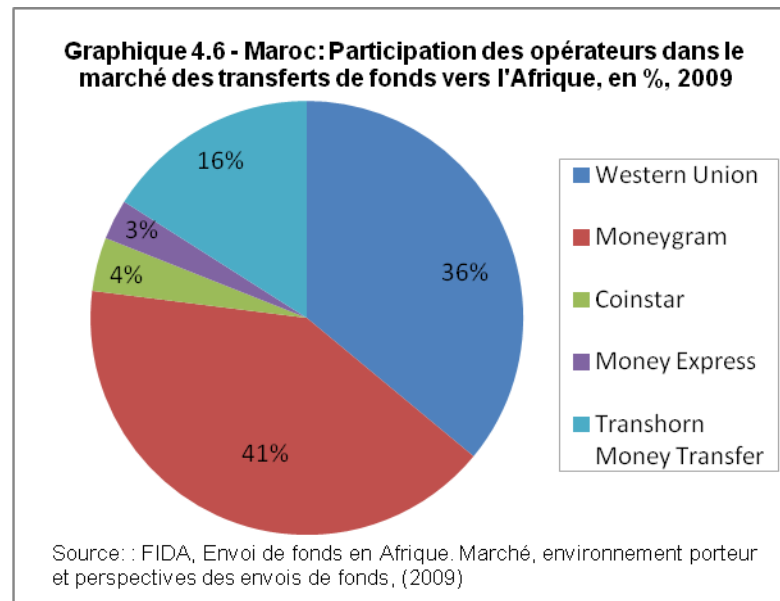


Parts du marché des envois de fonds par institution

Selon le rapport Transferts de fonds vers l'Afrique (2011) (EN, FR), publié par le Fonds International de Développement Agricole (FIDA) (EN), la concentration des points de paiement dans les zones rurales est de 46%. De plus, le rapport indique que les banques constituent le canal le plus utilisé pour les envois de fonds des migrants (35%). Les fonds ne sont que très rarement envoyés en utilisant les services postaux (4%) (graphique 4.5).

Parts de marché des Opérateurs de Transfert de Fonds

Le graphique 4.6 synthétise les parts de marché des différents OTF au Maroc.



4.3.3 Coût des envois de fonds vers le Maroc

Des coûts de transfert élevés impactent le montant reçu par le bénéficiaire des fonds. Dès lors, les services comparatifs ci-dessous permettent de s'informer sur les prix pratiqués par les différents OTF entre le Maroc et les pays destinataires couverts (tableau 4.7):

Tableau 4.7 - Maroc: Services de comparaison des prix des transferts de fonds				
Service	Créé par	Pays d'envoi couverts	Montants couverts	Opérateurs de Transfert de Fonds couverts
Envoi d'argent (FR)	Agence Française de Développement (FR); Ministère de l'Intérieur, de l'Outre-Mer, des Collectivités Territoriales et de l'Immigration (FR); Ministère de l'Economie, des Finances et de l'Industrie (FR); Ministère des Affaires Etrangères et Européennes (EN , FR)	France	100 EUR 300 EUR 500 EUR 1000 EUR	Attijari wafa Bank Europe, Banque Accord, Banque d'Escompte, BNP Paribas, BOA-FRANCE, Caisse d'Epargne Alsace, Caisse d'Epargne Normandie, Caisse d'Epargne Provence Alpes Corse, Caisse d'Epargne Rhone Alpes, CELDA, Coinstar Money Transfer SAS, Crédit Agricole du Nord Est, La Banque Postale, Moneygram International, Societe generale, Western Union
Geldtransfair (DE)	Deutsche Gesellschaft für Technische Zusammenarbeit (GTZ) (now: Deutsche Gesellschaft für Internationale Zusammenarbeit (GIZ) (EN))	Allemagne	Tout montant jusqu'à 12500 EUR (en EUR)	Voxmoney, www.moneybookers.com (EN), mobilcash, VoiceCash, HypoVereinsbank, Frankfurter Sparkasse, HypoVereinsbank, Ria Envia, SEB, Sekerbank T.A.S.
Geldnaarhuis (AR , EN , FR)	IntEnt (EN)	Pays-Bas	Tout montant (en EUR)	Rabobank, MoneyGram, Western Union, ABN AMRO (internetbankieren), ABN AMRO (papier), ING Bank (internetbankieren), SNS Bank, ING Bank (bankcheque)
Remittances Prices Worldwide (EN)	Banque Mondiale (AR , EN , FR)	Belgique, France, Allemagne, Italie, Pays-Bas, Espagne	200 USD 500 USD	Les OTF couverts varient en fonction des combinaisons possibles entre pays d'envoi et pays de réception dans les corridors de pays (EN) et peuvent être obtenus ici (EN).

Send Money Home (EN)	Département pour le Développement International du gouvernement de Grande-Bretagne (EN)	Combinaisons de 91 pays d'envoi et de 125 pays de réception couvertes (accès aux menus déroulants ici (EN))	Tout montant (dans la devise du pays d'envoi)	Les OTF couverts varient en fonction des combinaisons possibles entre 91 pays d'envoi et 125 pays de réception et peuvent être obtenus ici (EN).
<p>Note: Cette liste n'est pas exhaustive Source: Sites web www.remittanceprices.worldbank.org; www.sendmoneyhome.org; www.voidargent.fr, visités le 10.01.2011.</p>				

4.4 ENVOIS DE FONDS COLLECTIFS ET DONATIONS

Peu de d'informations sur les envois de fonds collectifs et donations ont pu être récoltées à ce stade. Un exemple d'information disponible est la présentation [Transferts de fonds collectifs: Comparaison de l'expérience marocaine avec celle du Mexique \(2010\)](#) (EN), donnée au nom de [Institut pour les Migrations Internationales](#) (EN, FR) lors des « Dialogues Transatlantiques 2010 ». Selon cette source, les programmes comme le « Programme d'Electrification Rurale Global » (PERG), le « Programme d'approvisionnement groupé en eau potable des populations rurales » (PAGER), et le « Programme National de Construction des Routes Rurales » (PNCR) furent particulièrement couronnés de succès dans les zones d'émigration grâce à l'appui des organisations de migrants marocains.

4.5 INVESTISSEMENTS DE CAPITALS DES MIGRANTS ET CRÉATION D'ENTREPRISE

4.5.1 Entreprises/Emplois créés au Maroc par les Marocains résidant à l'étranger

Aucune information sur la création d'entreprises et d'emplois n'a pu être obtenue à ce stade.

Secteur d'investissement	1998
Immobilier	83.7%
Commerce	4.9%
Agriculture	7.5%
Tourisme	1.4%
Industrie	1.3%
Services	1.1%
Autres	0.1%

Source : [Fondation Hassan II pour les Marocains Résidant à l'Etranger](#) (FR): [Marocains Résidant à l'Etranger – L'utilisation des transferts \(2008\)](#) (FR), Echantillon: 2126 personnes.

4.5.2 Volume des investissements des Marocains résidant à l'étranger

L'étude [Marocains Résidant à l'Etranger – L'utilisation des transferts \(2008\)](#) (FR) indique que plus de la moitié des Marocains résidant à l'étranger (52.7%) a effectué au moins un investissement au Maroc entre 1998 et 2005.

La grande majorité des investissements réalisés concernaient des achats de terrains (83.7%), le commerce (4.9%), et l'agriculture (7.5%) (tableau 4.8).

Les tableaux 4.9 et 4.10 donnent un aperçu des régions d'investissement.

Secteur d'investissement	Milieu urbain	Milieu rural
Immobilier	90.8%	9.2%
Commerce	96.6%	3.4%
Agriculture	-	100%
Tourisme	93.8%	6.2%
Industrie et artisanat	100%	-
Autres services	97.8%	2.2%

Source : [Fondation Hassan II pour les Marocains Résidant à l'Etranger](#) (FR): [Marocains Résidant à l'Etranger – L'utilisation des transferts \(2008\)](#) (FR), Echantillon: 2126 personnes.

Secteur d'investissement	Région d'origine	Région de résidence avant émigration	Autres régions couvertes par les OTF
Immobilier	78.7%	5.1%	16.2%
Commerce	71.7%	6.7%	21.6%
Agriculture	86.6%	-	13.4%
Tourisme	78.0%	-	22.0%
Industrie et artisanat	56.9%	-	43,1%
Autres services	67.4%	14.0%	18.6%

Source : [Fondation Hassan II pour les Marocains Résidant à l'Etranger](#) (FR): [Marocains Résidant à l'Etranger – L'utilisation des transferts \(2008\)](#) (FR), Echantillon: 2126 personnes.

Selon l'étude menée par l'[Institut National de Statistique et d'Economie Appliquée \(INSEA\)](#) (publiée en 2000), citée dans le rapport de l'[OIM \(EN, FR\)](#) « *La Mobilisation des Marocains Résidant à l'Etranger pour le Maroc* (juillet 2007) », l'immobilier représentait, avec 84.7%, la part la plus significative des investissements réalisés par les Marocains résidant à l'étranger, suivi par l'agriculture avec 7.5% et les « autres secteurs » comptant pour 7.5%, incluant le commerce, le tourisme, et l'industrie.

4.5.3 Capacités financières des Marocains résidant à l'étranger consacrées au Maroc

Tableau 4.11 – Maroc: Estimations préliminaires des économies des communautés de migrants			
Nombre d'émigrants (mil.)	Estimation des économies des communautés de migrants, 2009 (Milliards USD)	Pourcentage des économies des communautés de migrants en regard du PIB	Pourcentage des économies des communautés de migrants en regard des économies domestiques
3	9.6	11	42

Source: Publication de la Banque Mondiale ([AR](#), [EN](#), [FR](#)), [Note 14 sur la Migration et Développement : Estimations préliminaires des économies des diasporas \(2011\)](#) (EN)

N.B: Calculs des auteurs de la publication, sur base du Factbook 2011 de la Banque Mondiale sur la Migration et les Transferts de fonds et des Indicateurs du Développement Mondial. Pour une information détaillée sur la méthodologie, se référer à la [Note n° 14 sur la Migration et le Développement](#) (EN).

4.5.4 Emission d'obligations destinées à la Diaspora

Aucune information concernant les obligations destinées à la diaspora n'a pu être collectée à ce stade.

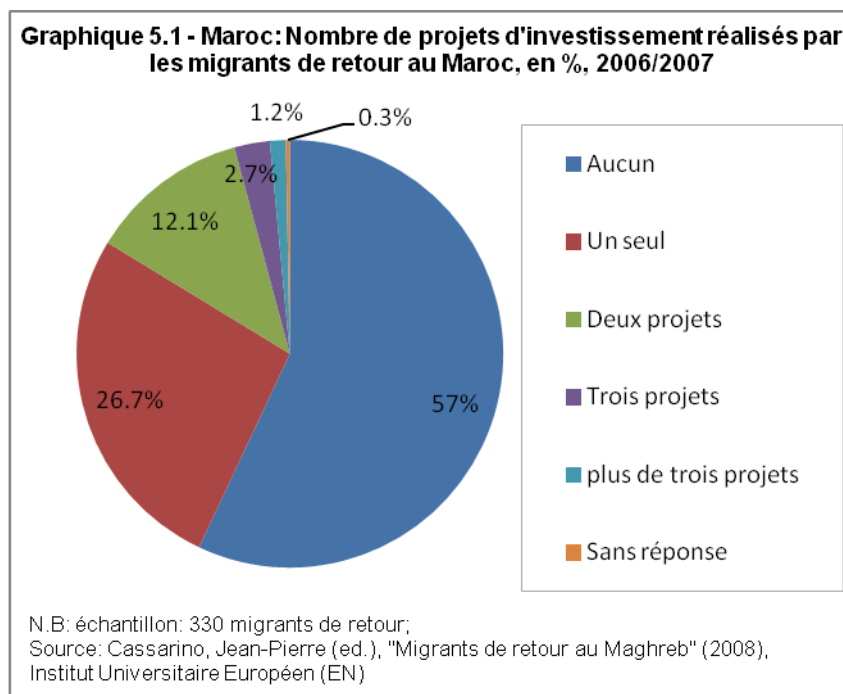
5. MIGRATION DE RETOUR ET RÉINTÉGRATION

5.1 PROGRAMMES NATIONAUX EN MATIÈRE DE MIGRATION DE RETOUR ET DE RÉINTÉGRATION

L'[Enquête sur la migration de retour des Marocains résidant à l'étranger \(2007\)](#) (FR) souligne que la grande part de la migration de retour s'est effectuée sans aide institutionnelle. Aucune information supplémentaire sur les programmes nationaux en matière de migration de retour et de réintégration n'a pu être collectée à ce stade.

5.2 IMPACT DE LA MIGRATION DE RETOUR

Selon le [Projet Migration de Retour au Maghreb \(MIREM\)](#) ([EN](#), [FR](#)) coordonné par l'[Institut Universitaire Européen](#) (EN) et cofinancé par l'[Union Européenne](#) ([EN](#), [FR](#)), 57% des migrants de retour n'ont, après leur retour, entrepris aucun investissement. 43% d'entre eux ont investi dans la réalisation d'un projet au minimum (graphique 5.1).



Aucune information supplémentaire sur l'impact de la migration de retour n'a pu être collectée à ce stade.

6. MIGRATION ET DÉVELOPPEMENT: ACTEURS ET INITIATIVES

6.1 POLITIQUES NATIONALES DE DÉVELOPPEMENT EN LIEN AVEC LA MIGRATION

En 2005, le Roi du Maroc, Mohammed VI, a lancé l'Initiative Nationale pour le Développement Humain ([AR](#), [FR](#)) dans le but de réduire la pauvreté et l'exclusion au Maroc. Cependant, cette initiative ne présente pas de stratégie spécifique de canalisation du potentiel des émigrants pour le développement.

6.2 ACCORDS BILATÉRAUX ET AUTRES CADRES DE COOPÉRATION

Accords bilatéraux pertinents

Le Maroc a signé des accords bilatéraux sur la migration du travail et la sécurité sociale avec les pays ci-dessous afin de fournir un cadre légal aux citoyens marocains se trouvant à l'étranger.

Tableau 6.1 - Maroc : Migration de travail et accords sur la sécurité sociale	
Accords sur la migration du travail	Accords sur la sécurité sociale
<ul style="list-style-type: none">• Belgique, 17 février 1964• France, 1 juin 1963• Allemagne, 21 mai 1963• Irak, 20 mai 1981• Italie, 21 novembre 2005• Jordanie, 20 avril 1983• Libye, 4 août 1983• Pays-Bas, 14 mai 1969• Qatar, 17 mai 1981• Espagne, 25 juillet 2001• Émirats arabes, 22 décembre 1981	<ul style="list-style-type: none">• Belgique, 24 juin 1968• Canada, 1 juillet 1998• Danemark, 24 avril 1982• France, 9 juillet 1965• Allemagne, 25 mars 1981• Libye, 5 août 1993• Pays-Bas, 14 février 1972• Portugal, 1 juillet 1998• Roumanie, 27 juillet 1983• Espagne, 8 novembre 1979• Suède, 4 janvier 1980• Tunisie, 5 février 1987
N.B: Cette liste est non-exhaustive Source: <i>Rapport final (2010)</i> (AR , EN , FR) du Projet conjoint ICMPD-OIM: Lier les communautés d'émigrants pour favoriser le développement – Inventaire des capacités et pratiques institutionnelles (EN)	

[L'accord de partenariat UE-Maroc](#) (EN) est entré en vigueur en 2000. Le chapitre III "Dialogue sur les Affaires Sociales" fait référence, entre autres, aux questions migratoires. Le point 3 de l'Article 69 prévoit que "Le dialogue couvrira en particulier les questions portant sur : (a) les conditions de vie et de travail des communautés de migrants; (b) la migration; (c) l'immigration illégale et les conditions régissant le retour d'individus en infraction avec la législation sur le droit de séjour et le droit d'établissement dans le pays d'accueil; (d) les plans et programmes visant à encourager l'égalité de traitement entre les citoyens marocains et ceux de la Communauté, la connaissance mutuelle des cultures et civilisations, la promotion de la tolérance et la suppression des discriminations."

L'Article 71 indique notamment que les projets "réduisant la pression migratoire, en particulier grâce à l'amélioration des conditions de vie, la création d'emplois et la mise sur pieds de formations dans les zones dont les émigrants proviennent", seront priorités.

Zones de libre circulation

Concernant les zones de libre circulation, la Convention de l'Union du Maghreb Arabe ([AR](#), [EN](#), [FR](#)) sur le transport terrestre de passagers et de marchandises et la libre circulation des personnes a été ratifiée en juillet 1993.

Coopération au développement

Comme le montre la Base de données de l'OCDE sur l'Aide Publique au Développement ([EN](#), [FR](#)), les membres du Comité d'Aide au Développement et d'organisations multilatérales suivants ont contribué à l'Aide Publique au Développement (APD) en faveur du Maroc en 2007:

Tableau 6.2 - Maroc: Aide Publique au Développement par les membres du Comité d'Aide au Développement (CAD) et d'Organisations Multilatérales, 2007		
Membres du DAC		Organisations multilatérales
<ul style="list-style-type: none"> • Autriche • Belgique • Canada • Finlande • France • Allemagne • Grèce • Irlande • Italie 	<ul style="list-style-type: none"> • Japon • Corée • Luxembourg • Pays-Bas • Norvège • Portugal • Espagne • Suisse • Royaume-Uni • Etats-Unis 	<ul style="list-style-type: none"> • Institutions européennes • <u>Fonds mondial de lutte contre le sida, la tuberculose et le paludisme</u> (AR, EN, FR) • <u>Fonds International de Développement Agricole (FIDA)</u> (EN) • <u>Fonds des Nations Unies pour l'Enfance (UNICEF)</u> (AR, EN, FR) • <u>Programme des Nations Unies sur le SIDA (ONUSIDA)</u> (EN, FR) • <u>Programme des Nations Unies pour le Développement (UNDP)</u> (EN, FR) • <u>Fonds des Nations Unies pour la Population (UNFPA)</u> (EN, FR)
<p>N.B: Cette liste est non-exhaustive Source: Base de données de l'OCDE sur l'Aide Publique au Développement, consultée le 04.01.2011</p>		

Le site web Aidflows ([AR](#), [EN](#), [FR](#)) permet une visualisation des flux de l'aide en direction du Maroc, ainsi que des données sur les principaux indicateurs du développement et les objectifs du millénaire pour le développement.

En ce qui concerne les relations Maroc-EU, le cadre de coopération est posé dans le Document de Stratégie Nationale pour le Maroc (2008 – 2013) ([EN](#)).

6.3 DESCRIPTION DES PRINCIPAUX ACTEURS NATIONAUX EN MATIÈRE DE MIGRATION ET DÉVELOPPEMENT

Les acteurs nationaux marocains suivants sont actifs dans les domaines liés à la Migration et au Développement:

Tableau 6.3 - Maroc: Acteurs nationaux et autres institutions publiques actifs dans le domaine M&D	
Ministère	Implication en Migration et Développement
<u>Ministère Chargé des Marocains Résidant à l'Étranger (MCMRE) (AR, EN, FR)</u>	Elaboration et implémentation de la politique gouvernementale pour la communauté des marocains résidant à l'étranger
<u>Conseil de la communauté marocaine à l'étranger(CCME) (AR, EN, FR)</u>	1) Evaluation des politiques du Maroc liées aux Marocains résidant à l'étranger et élaboration de recommandations. 2) Examiner les défis posés par la migration et contribuer à l'établissement de relations entre le Maroc et les pays de destination.
<u>Ministère des Affaires Etrangères et de la Coopération (AR, EN, FR)</u>	Gestion des relations consulaires et diplomatiques avec les pays de destination, et négociation des accords liés à la migration
<u>Ministère de l'Emploi et de la Formation Professionnelles (FR)</u>	Elaboration, implémentation, et évaluation des politiques liées à la migration de la main d'œuvre émigrante et immigrante
Ministère de l'Intérieur – Centre Régional pour l'Investissement (CRI) (sites web par bureau régional disponibles, p.ex. CRI de Rabat (EN, FR))	Facilitation des investissements étrangers et de la création de petites et moyennes entreprises (PME) au Maroc
Institution publique	Implication dans le domaine M&D
<u>Fondation Hassan II for pour les Marocains résidant à l'étranger (FR)</u>	Entretient les liens entre les Marocains résidant à l'étranger et leur pays d'origine et les assiste dans les difficultés qu'ils rencontrent au cours de, et suite à leur émigration
NB: Cette liste est non-exhaustive Sources: <i>Rapport final (2010)</i> (AR, EN, FR) du <i>Projet conjoint ICMPD-OIM: Lier les communautés d'émigrants pour favoriser le développement – Inventaire des capacités et pratiques institutionnelles</i> (EN)	

Parmi les organisations internationales actives dans les domaines liés à la migration et au développement, figurent notamment :

- Le [Groupe de la Banque Africaine de Développement](#) (EN, FR);
- La [Délégation de l'Union Européenne au Royaume du Maroc](#) (AR, FR);
- La [FIDA](#) (AR, EN, FR);
- L'[OIM](#) (EN);
- [UNDP](#) (FR); and
- La [Banque Mondiale](#) (AR, EN, FR).

6.4 INITIATIVES LIÉES À LA VIE TRANSNATIONALE DES MIGRANTS

Selon l'Initiative Conjointe pour la Migration et le Développement de la Commission Européenne et des Nations Unies (ICMD) ([EN](#), [FR](#)), la [Fondation Hassan II pour les Marocains résidant à l'étranger](#) (FR) et le [Rapport final \(2010\)](#) ([AR](#), [EN](#), [FR](#)) du [Projet conjoint ICMPD-OIM: Lier les communautés d'émigrants pour favoriser le développement – Inventaire des capacités et pratiques institutionnelles](#) ([EN](#)), les initiatives liées à la vie transnationale des communautés d'émigrants marocains ont été menées par des organismes nationaux, internationaux et privés :

Tableau 6.4 – Maroc: Initiatives menées par les institutions nationales en relation avec la vie transnationale des Migrants			
Organisme	Initiative	Coopération	Objectif(s)
Ministère Chargé des Marocains Résidant à l'Etranger (MCMRE) (AR , FR , EN)	FINCOME: Forum International des Compétences Marocaines à l'Etranger (FR), 25-26 mai 2007, Casablanca	<ul style="list-style-type: none"> • Initiative Nationale pour le Développement Humain (FR) • Centre Nationale pour la Recherche Scientifique et Technique (FR) • Agence nationale de promotion de l'emploi et des compétences (FR) • Confédération Générale des Entreprises du Maroc (FR) • Association Marocaine pour la Recherche-Développement (FR) 	<p>Principaux objectifs :</p> <ul style="list-style-type: none"> • Fournir l'expertise et une assistance technique contribuant au développement du Maroc • Aider à la mise en application et l'évaluation des projets et programmes socioéconomiques, scientifiques, culturels et artistiques • Favoriser le transfert de la technologie et du savoir-faire • Promouvoir l'attraction de l'investissement et du partenariat • Soutenir la recherche scientifique • Encourager les synergies entre les compétences locales et les MRE • Renforcer la coopération bilatérale et multilatérale • Orienter les projets potentiels d'investissement des MRE <p>Le principal apport de FINCOME est la création d'un portail internet, encourageant les experts de la communauté d'émigrants marocains à participer aux activités de développement du Maroc</p>

MCMRE (AR , FR , EN)	Organisation de la “Journée Nationale des Marocains résidant à l'étranger” le 10 août 2009, sous le thème « Associations des Marocains Résidant à l'étranger: acteurs du développement du Maroc	<ul style="list-style-type: none"> • Agence pour la Promotion et le Développement du Nord (FR) • Agence de Développement Social (FR) • L'Initiative Nationale pour le Développement Humain (FR) 	Principaux objectifs : <ul style="list-style-type: none"> • Informer quant aux associations de Marocains résidant à l'étranger • Encourager les MRE à prendre part à ces associations
MCMRE (AR , FR , EN)	Publication du « Guide Pratique pour les Marocains Résidant à l'Etranger »	N/A	Principaux objectifs : <ul style="list-style-type: none"> • Consolider l'attachement des Marocains à l'étranger à leur pays d'origine, et d'activer leur participation au développement national, en leur offrant information, conseil et assistance quant aux procédures administratives (p.ex. en matière de divorce, d'obtention du permis de conduire), au tourisme, et opportunités d'investissement au Maroc Le Guide est disponible en sept langues: Arabe, Néerlandais, Anglais, Allemand, Français, Italien, et Espagnol.
MCMRE (AR , FR , EN)	Réalisation de “l'Opération Ramadan”	71 associations de MRE	Objectif principal: <ul style="list-style-type: none"> ▪ Renforcer et promouvoir l'accompagnement social en faveur des MRE en situation vulnérable pendant le Ramadan. Les bénéficiaires de cette opération sont surtout les MRE en situation de précarité, les démunis, les mineurs, les détenus, les anciens combattants, les handicapés et les étudiants. Les pays concernés sont: la France, l'Italie, la Belgique, l'Espagne, l'Allemagne, la Finlande, la Grèce, l'Angleterre, le Sénégal, la Côte d'Ivoire, les Etats-Unis, le Canada, et la Chine.

MCMRE (AR , FR , EN)	Organisation de la 7 ^{ème} édition du Raid des Marocains du Monde du 14 au 21 juillet 2010	N/A	Objectif principal: <ul style="list-style-type: none"> Renforcer l'attachement des MRE à leur pays d'origine
MCMRE (AR , FR , EN)	Organisation de la deuxième Université d'Eté en juillet 2010	N/A	Principaux objectifs: <ul style="list-style-type: none"> Préserver la dimension culturelle et linguistique de l'identité nationale des enfants de MRE Renforcer l'attachement des enfants de MRE au Maroc
Fondation Hassan II pour les Marocains résidant à l'étranger (FR)	Echanges culturels (FR) annuels au Maroc pour les enfants d'MRE d'Europe (âgés entre 9 et 14 ans)	N/A	Principaux objectifs: <ul style="list-style-type: none"> Présenter le pays d'origine de leurs parents aux enfants d'MRE Renforcer l'identité nationale des enfants d'MRE
Fondation Hassan II pour les Marocains résidant à l'étranger (FR)	Organisation de cours d'arabe (FR) dans les pays de destination	N/A	Objectif principal: <ul style="list-style-type: none"> Consolider le lien entre MRE et leur identité nationale/culturelle
Fondation Hassan II pour les Marocains résidant à l'étranger (FR)	Envoi de «docteurs de religion» (FR) dans les principaux pays de destination durant le Ramadan pour des missions d'information sur le Ramadan et les valeurs musulmanes	N/A	Objectif principal: <ul style="list-style-type: none"> Consolider le lien entre MRE et leur identité nationale/culturelle/religieuse
Fondation Hassan II pour les Marocains résidant à l'étranger (FR)	Assistance légale (FR) aux MRE devant défendre leurs droits au Maroc ou dans le pays de résidence	N/A	Objectif principal: <ul style="list-style-type: none"> Œuvrer à la protection des droits des Marocains à l'Etranger

Immigration Développement Démocratie (FR); Association Touya pour l'Action Féminine (FR); Institut de formation des agents de développement (IFAD) (FR)	Associations migrantes, Associations villageoises : une mise en réseau pour un développement local et solidaire au Maroc (FR)	Bailleur de fonds : Initiative Conjointe pour la Migration et le Développement de la CE et des N.U (ICMD) (EN , FR), Union Européenne	Objectif principal: <ul style="list-style-type: none"> Améliorer la qualité et la pertinence des actions locales de développement menées en partenariat avec les associations de migrants en France et les associations rurales au Maroc (particulièrement les zones rurales présentant les taux d'émigration les plus élevés)
NB: Cette liste est non-exhaustive Source: Rapport final (2010) (AR , EN , FR) du Projet conjoint ICMPD-OIM: Lier les communautés d'émigrants pour favoriser le développement – Inventaire des capacités et pratiques institutionnelles (EN) ; site web du Ministère Chargé des Marocains Résidant à l'Étranger (MCMRE): www.marocainsdumonde.gov.ma (FR); Initiative Conjointe pour la Migration et le Développement de la CE et des N.U (ICMD) (EN , FR), (EN , FR)			

En décembre 2010, le Département des Arabes Expatriés ([AR](#), [EN](#)) de la [Ligue des Etats Arabes](#) ([AR](#), [EN](#)) a organisé la première Conférence des Arabes Expatriés « Un Pont pour la Communication. Les documents de la conférence peuvent être téléchargés [ici](#) (EN).

6.5 INITIATIVES LIÉES AUX INFLUX DE TRANSFERTS DE FONDS ET AUX INVESTISSEMENTS DES MIGRANTS

Selon l'[Initiative Conjointe pour la Migration et le Développement de la CE et des N.U \(ICMD\)](#) ([EN](#), [FR](#)), le [Fonds International de Développement Agricole](#) (EN), et le [Rapport final \(2010\)](#) ([AR](#), [EN](#), [FR](#)) du [Projet conjoint ICMPD-OIM: Lier les communautés d'émigrants pour favoriser le développement – Inventaire des capacités et pratiques institutionnelles](#) (EN), les initiatives concernant les envois de fonds et autres transferts financiers des communautés d'émigrants marocains ont été menées par des organismes nationaux, internationaux et privés :

Organisme	Initiative	Coopération	Objectif(s)
Fondation Hassan II pour les Marocains résidant à l'étranger (FR)	Organisation du 2 ^{ème} forum national: La migration et développement régional (FR), 6- 7 juin 2007, Oujda	Université Mohammed I d'Oujda (FR)	Objectif principal : <ul style="list-style-type: none"> Informers les investisseurs potentiels quant à l'avenir économique des diverses régions du Maroc

Fondation Hassan II pour les Marocains résidant à l'étranger (FR)	Organisation du séminaire international Remises d'épargne des migrants : expériences et ... (FR), 19 & 20 juillet 2007, Rabat	n/a	Principaux objectifs : <ul style="list-style-type: none"> • Examiner et évaluer les nouvelles technologies de transfert • Elaborer de nouvelles méthodes de transfert moins coûteuses et plus efficaces; etc. • Réunir les Marocains résidant à l'étranger (MRE)
Fondation Hassan II pour les Marocains résidant à l'étranger (FR) (FR)	Conseils à l'investissement et assistance en matière de procédures administratives (FR) aux MRE souhaitant investir au Maroc	La Banque Populaire (FR)	Objectif principal : <ul style="list-style-type: none"> • Encourager et orienter les investissements au Maroc par les MRE.
Banque Al-Amal (EN)	Création d'une banque de microcrédit	n/a	Objectif principal : <ul style="list-style-type: none"> • Assister les projets d'investissements des MRE au Maroc en donnant accès aux investisseurs au prêt bancaire (à hauteur de 65% d'un budget de 1 million de dirhams au minimum et n'excédant pas 5 millions de dirhams)
La Banque Populaire (FR)	Etablissement d'agences de la Banque Nationale dans les principaux pays de destination des émigrants marocains	n/a	Principaux objectifs: <ul style="list-style-type: none"> • Faciliter et améliorer les investissements et transferts de fonds des MRE • Réduire les coûts de transaction
Banque Al-Maghrib (EN)	Création de comptes bancaires en devises étrangères accessibles aux MRE		Objectif principal : <ul style="list-style-type: none"> • Faciliter et stimuler les investissements des MRE au Maroc

Département pour le Développement International du Gouvernement du Royaume-Uni (DFID) (EN)	Lancement du site web Send Money Home (EN), service comparatif des prix des transferts de fonds	n/a	Objectif principal : <ul style="list-style-type: none"> Fournir aux visiteurs une comparaison indépendante des services de transferts internationaux en devises étrangères offerts par les opérateurs, les banques et les cartes “prepaid” – comprenant les tarifs, les taux de change, les délais et méthodes de transfert.
Agence Française de Développement (AFD) (FR) ; Ministère Français de l’Immigration, de l’Intégration, de l’Identité Nationale et du Développement Solidaire (EN)	Mise en ligne du site web Envoi d’argent (FR) présentant les coûts des transferts de fonds vers les pays sélectionnés	Opérateurs partenaires (FR)	Objectif principal: <ul style="list-style-type: none"> Informier sur les coûts et conditions de transfert entre la France et les pays sélectionnés, permettant un choix libre et objectif de l’institution financière et de la méthode d’envoi de fonds selon les critères de sécurité, de rapidité et de coût
Organisation Internationale pour les Migrations (OIM) (EN)	Mobilisation des MRE pour le Maroc (MEDMA) (date de fin: July 2007)	Bailleur de fonds : La Coopération Belge (EN)	Objectifs principaux: <ul style="list-style-type: none"> Informier sur les Marocains résidant à l’étranger Evaluer leur intérêt à utiliser leurs compétences et ressources pour le développement des régions du nord du Maroc Identifier les principaux secteurs économiques pour le développement du pays pouvant bénéficier des ressources des communautés d’émigrants
IMANE-organisation de la diaspora marocaine (FR); Coopérative agricole « AL FATAH »	Projet agricole “Ouled Daoud Azkhanine”	Bailleur de fonds : Initiative Conjointe pour la Migration et le Développement de la CE et des N.U (ICMD) (EN, FR), Union Européenne (EN)	Objectif principal: <ul style="list-style-type: none"> Planter une exploitation avicole de grande taille comme source de revenus des habitants de la zone rurale d’Ouled Daoug (province de Nador, nord du Maroc) Assurer un revenu stable à la population locale Impliquer la communauté des Marocains vivant en Belgique dans le projet, principalement en termes d’envois de fonds

Centre d'Initiatives et Recherches Européennes pour la Méditerranée (CIREM) (ES); Fondation Orient-Occident (AR , EN , FR)	Migration circulaire des femmes	Bailleur de fonds : Initiative Conjointe pour la Migration et le Développement de la CE et des N.U (ICMD) (EN , FR), Union Européenne (EN)	Objectif principal: <ul style="list-style-type: none"> • Stimuler l'implication des femmes migrantes dans le développement de leur région d'origine par la formation et le renforcement de capacités. Le projet s'appuie sur l'initiative Ibéro-Marocaine en matière de travail saisonnier prévoyant que des femmes marocaines travaillent de 3 à 6 mois en Espagne avant de rentrer au Maroc
Coopération pour le développement des pays émergents (COSPE) (EN , FR); Micro-financa Srl (EN); AMOS (Association Micro Finance Oued Srou Morocco); Monte dei Paschi di Siena (EN); Association des Immigrants de la province de Livourne	Projet pilote de développement d'un système facilitant les envois de fonds d'immigrants marocains résidant en Toscane (Italie)	Bailleur de fonds : Initiative Conjointe pour la Migration et le Développement de la CE et des N.U (ICMD) (EN , FR), Union Européenne (EN)	Objectifs principaux: <ul style="list-style-type: none"> • Stimuler l'investissement des Marocains résidant en Toscane (Italie) dans le processus de développement local d la province de Khenifra (Maroc) • Elaborer un système alternatif (à ceux proposés par la concurrence) de transfert de fonds dans les zones rurales éloignées, offrant un service rapide, meilleur marché et sécurisé impliquant les parties prenantes marocaines et italiennes, qu'elles soient privées ou publiques
NB: Cette liste est non-exhaustive Source: Initiative Conjointe pour la Migration et le Développement de la Commission Européenne et des Nations Unies (ICMD) (EN , FR), Fonds International de Développement de l'Agriculture (EN), Rapport Final (2010) (AR , EN , FR) du Projet conjoint ICMPD-OIM: Lier les communautés d'émigrants pour favoriser le développement – Inventaire des capacités et pratiques institutionnelles (EN)			

6.6 INITIATIVES EN MATIÈRE DE MIGRATION DE RETOUR ET DE RÉINTÉGRATION

Selon l'[Initiative Conjointe pour la Migration et le Développement de la Commission Européenne et des Nations Unies \(ICMD\)](#) ([EN](#), [FR](#)) et le [Rapport final \(2010\)](#) ([AR](#), [EN](#), [FR](#)) du [Projet conjoint ICMPD-OIM: Lier les communautés d'émigrants pour favoriser le développement – Inventaire des capacités et pratiques institutionnelles](#) (EN), les initiatives liées à la migration de retour et à la réintégration des communautés d'émigrants marocains, ont été menées par des organismes nationaux, internationaux et privés :

Tableau 6.6 – Maroc: Initiatives menées par des institutions nationales liées au retour et à la réintégration des émigrants

Organisme	Initiative	Coopération	Objectif
Fondation Hassan II pour les Marocains résidant à l'étranger (FR)	Aide financière pour le rapatriement (FR) de Marocains décédés à l'étranger et pour les MRE confrontés à des problèmes sociaux		Objectif principal : <ul style="list-style-type: none"> Assister les MRE dans les situations de rapatriement
Organisation Internationale pour les Migrations (OIM) (EN)	Projet Mig-ressources: (Migrations et Retour: ressources pour le développement) (EN) (1 ^{ère} phase: 2006-2007; 2 ^{ème} phase: 2008-2009)	Bailleur de fonds : Coopération Italienne (EN) En coopération avec: - Centre de Recherche et Documentation Febbraio '74 (CERFE) (IT) - Centre d'Etudes et de Recherches Démographiques (CERED) - Fondation Hassan II pour les Marocains résidant à l'étranger (FR)	Objectifs principaux: <ul style="list-style-type: none"> Créer un environnement plus propice à la migration « qualifiée » entre l'Italie et le Maroc Créer les conditions pour une intégration réussie ainsi que pour l'insertion professionnelle appropriée des migrants marocains potentiels, préalablement à leur départ, et pour ceux résidant déjà en Italie dont les compétences sont sous-utilisées. Identifier des filières professionnelles adéquates, temporaires ou permanentes, stimulant l'appui des Marocains résidant en Italie au développement local et renforçant la coopération entre les deux pays Identifier les moyens d'optimiser les bienfaits des envois de fonds sur le développement économique et social du Maroc Réunir des données sur la distribution géographique de la communauté des MRE en Italie afin de rendre plus efficace la coopération décentralisée entre les deux pays

<p>Soleterre - Strategie di Pace ONLUS (IT); Institut de Recherche Sociale (EN); Université de Milan (EN); Université Hassan I (FR); Ecole Nationale de Commerce et de Gestion de Settat, Province de Milan (AR, EN, FR); Région de Lombardie; Ministère Marocains du Tourisme, de l'Artisanat et de l'Economie Sociale (Maroc)</p>	<p>«Migration des femmes du Maroc vers l'UE : un fil de chaine pour le développement »</p>	<p>Bailleur de fonds : Initiative Conjointe pour la Migration et le Développement de la CE et des N.U (ICMD) (EN, FR), Union Européenne (EN)</p>	<p>Objectifs principaux:</p> <ul style="list-style-type: none"> • Renforcer les liens entre les Marocains résidant en Italie (diasporas) et les communautés d'origine au Maroc • Stimuler la migration circulaire et le retour des personnes qualifiées, avec une attention particulière pour les femmes migrantes • Améliorer la migration circulaire et de retour des femmes qualifiées et des femmes chef d'entreprises • Œuvrer à l'amélioration de la situation professionnelle des femmes et au système de protection des femmes au Maroc et dans l'UE • Développer un réseau transnational de commerce équitable entre le Maroc et l'UE
<p>NB: Cette liste est non-exhaustive Source: Initiative Conjointe pour la Migration et le Développement de la Commission Européenne et des Nations Unies (ICMD) (EN, FR), Rapport final (2010) (AR, EN, FR) du Projet conjoint ICMPD-OIM: Lier les communautés d'émigrants pour favoriser le développement – Inventaire des capacités et pratiques institutionnelles (EN)</p>			

7. SYSTÈMES DE COLLECTE DE DONNÉES ET INDICATEURS POSSIBLES EN MATIÈRE DE MIGRATION ET DÉVELOPPEMENT

Pour une information détaillée sur le système de statistiques du Maroc, consulter:

- [Profils pays des systèmes de statistiques](#) (EN) du [Département des affaires économiques et sociales des Nations Unies \(UNDESA\)](#) ([AR](#), [EN](#), [FR](#));
- [Profils pays](#) (EN) de l'[Indicateur de capacités statistiques \(BBSC\)](#) (EN) de la [Banque Mondiale](#) ([AR](#), [EN](#), [FR](#)); et
- Le [Guide de compilation de statistiques en migration internationale en région euro-méditerranéenne \(septembre 2009\)](#) (EN) du [Programme de coopération statistique euro-Méditerranéenne \(MEDSTAT\)](#) (EN), financé par l'[Union Européenne](#) ([EN](#), [FR](#)).

Le rapport [Décompte des migrants : Cinq mesures pour de meilleures données sur la migration \(2009\)](#) ([AR](#), [EN](#), [FR](#)), publié par [Commission pour les Données sur la Migration Internationale pour la Recherche et les Politiques de Développement](#) (EN), fournit des recommandations remédier au manque de données sur les migrations et à ses effets sur le développement.

7.1 DONNÉES SUR LES MIGRATIONS (INCLUANT LA MIGRATION DE RETOUR)

Tableau 7.1 – Maroc: Principales sources nationales et internationales				
Sources nationales				
Organisme/type de collecte de données	Fréquence	Données fournies	Caractéristiques	Accessibilité
Ministère des Affaires Etrangères et de la Coopération (AR , EN , FR)	Mise à jour régulière	Données administratives sur les Marocains enregistrés auprès de consulats marocains à l'étranger	n/a	Non accessible
Haut-Commissariat au Plan (HCP) (FR) – Recensement général de la population et des logements	1960, 1971, 1982, 1994, 2004	Nombre d'immigrants par région de résidence	n/a	Un rapport présentant les données du Recensement général de la population et des logements de 2004 est disponible ici (FR)

Haut-Commissariat au Plan (HCP) (FR) – Etude sur l'intégration socio-économique des MRE dans leur pays d'accueil	2005	Entre autres : <ul style="list-style-type: none"> • Nombre d'émigrants marocains • Caractéristiques des émigrants et de leur famille (genre, activité avant départ, état civil, région d'origine) • Destination • Motif de départ • Caractéristiques des ménages • Liens économiques et sociaux avec le Maroc 	Echantillon: 2.832 ménages de Marocains résidant en Europe	Un rapport présentant les résultats de l'« Etude sur l'intégration socio-économique des MRE dans leur pays d'accueil » est disponible ici (FR)
Haut-Commissariat au Plan (HCP) (FR) – Etude sur les migrants de retour marocains	2003/2004	Entre autres : <ul style="list-style-type: none"> • Profil sociodémographique des migrants de retour • Investissements des migrants de retour • Envois de fonds 	Echantillon: 1475 migrants de retour des régions de Grand Casablanca et Souss-Massa-Drâa	Un rapport présentant les résultats de l' Etude sur les migrants de retour marocains est disponible ici (FR).
Institutions publiques				
Fondation Hassan II pour les Marocains résidant à l'étranger (FR), Observatoire de la communauté des migrants résidant à l'étranger	2003, 2007	Entre autres : <ul style="list-style-type: none"> • Nombre de Marocains résidant à l'étranger • Profil sociodémographique des MRE selon le pays de destination • Situation professionnelle des MRE • Niveau d'éducation des MRE 	n/a	Le rapport sur les Marocains résidant à l'étranger 2007 est disponible dans sa totalité ici (FR).
Sources internationales				
Département des Affaires économiques et sociales des Nations Unies (UNDESA) , (EN) Division	A intervalles de cinq ans	Nombre d'immigrants et leur pourcentage de la population, proportion d'immigrantes	Estimations basées sur les résultats du recensement. Pour plus d'informations	Données disponibles ici (EN)

Population (EN) (2009), Tendances des chiffres de migrants internationaux : Révision de 2008 (EN)			sur les sources des données et la méthodologie utilisée pour l'estimations des chiffres sur les stocks de migrants internationaux, cliquer ici (EN)	
Institut Universitaire Européen (EN), Centre Robert Schuman pour les études avancées (EN) – Projet Migration de Retour au Maghreb	Recherches effectuées sur le terrain entre septembre 2006 et janvier 2007	Entre autres : <ul style="list-style-type: none"> • Caractéristiques sociodémographiques des migrants interviewés • Situation socio-professionnelle et compétences • Ressources: capital social et financier • Vécu des migrants à l'étranger • Retour et modes de réintégration • Conditions de vie post-retour et perspectives 	Echantillon : 330 migrants de retour (volontaires et forcés) Pour plus d'information sur la méthodologie, cliquer ici (EN)	Les rapports présentant les résultats du projet «Migration de Retour au Maghreb» est disponible ici (EN)

7.2 DONNÉES SUR LES INFLUX D'ENVOIS DE FOND

Tableau 7.2 – Maroc: Principales sources nationales et internationales			
Sources nationales			
Organisme/type de collecte de données	Fréquence	Données fournies	Accessibilité
Office des Changes (FR) Balance des Paiements	Tous les trois mois	Envois de fonds de travailleurs et autres transferts privés courants (notamment les pensions, les indemnités familiales, dons et héritages)	Libre accès
Institutions publiques			
Fondation Hassan II pour les Marocains	2005	Entre autres <ul style="list-style-type: none"> • Profil 	Libre accès

résidant à l'étranger (FR) Observatoire de la communauté des migrants résidant à l'étranger – Utilisation des envois de fonds		socioéconomique des MRE envoyant des fonds <ul style="list-style-type: none"> • Montant annuel • Fréquence • Méthode • Utilisation des fonds • Investissements des MRE 	
Sources internationales			
Banque Mondiale (AR, EN, FR)	Annuellement	Envois de fonds de travailleurs et transferts effectués par les migrants	Libre accès
Fonds International de Développement Agricole (FIDA) (EN)	Enquête unique	Dans le cadre du projet du FIDA, Sending Money Home (2009) (EN), des études ont été menées dans 19 pays en collaboration avec des institutions de la micro-finance appartenant au Réseau International Network des Institutions Financières Alternatives (INAFI) (EN). Une équipe de chaque institution a questionné 200 clients et 400 voisins compris par la couverture géographique de la filiale.	Les résultats de l'enquête sont disponibles dans le rapport Sending Money Home (2009) (EN), publié par le Fonds International de Développement Agricole (FIDA) (EN)