

MTM i-Map
Volet Migration et Développement

SENEGAL

Dernière mise à jour: février 2012

Ce profil est basé exclusivement sur une recherche documentaire.

Le profil contient les données fournies par des ressources nationales officielles dans la mesure du possible, complétées par les données d'organisations internationales et des projets de recherche dans le cas où les données nationales n'étaient pas disponibles.

Certaines données peuvent différer en fonction de la source en raison de différences de méthodologie de collecte de données et des définitions appliquées.

Table de matières

1	LE SÉNÉGAL EN UN COUP D'ŒIL	3
2	LA SITUATION MIGRATOIRE.....	5
2.1	MOUVEMENTS D'ÉMIGRATION	5
3	VIE TRANSNATIONALE DES ÉMIGRANTS	17
3.1	LEGISLATION NATIONALE ET CADRE POLITIQUE SUR LA VIE TRANSNATIONALE DES CITOYENS SENEGALAIS A L'ETRANGER.	17
3.2	IMPLICATION DES ORGANISATIONS DE MIGRANTS DANS LEUR PAYS D'ORIGINE	17
4	ENVOIS DE FONDS ET INVESTISSEMENTS DES MIGRANTS.....	18
4.1	LÉGISLATION LIÉE AUX INCITANTS ÉCONOMIQUES DESTINÉS AUX MIGRANTS	18
4.2	ENVOIS DE FONDS: FLUX, CARACTÉRISTIQUES ET IMPACT	19
4.3	MARCHÉ DES ENVOIS DE FONDS DES MIGRANTS: FILIÈRES ET COÛTS	24
4.4	ENVOIS DE FONDS COLLECTIFS ET DONATIONS	29
4.5	INVESTISSEMENTS DE CAPITAUX DES MIGRANTS ET CRÉATION D'ENTREPRISE	29
5	MIGRATION DE RETOUR ET RÉINTÉGRATION	31
5.1	PROGRAMMES NATIONAUX EN MATIÈRE DE MIGRATION DE RETOUR ET DE RÉINTÉGRATION	31
5.2	IMPACT DE LA MIGRATION DE RETOUR	31
6	MIGRATION ET DEVELOPPEMENT: ACTEURS ET INITIATIVES	32
6.1	LIENS ENTRE MIGRATION ET DEVELOPPEMENT DANS LES POLITIQUES NATIONALES	32
6.2	ACCORDS BILATÉRAUX PERTINENTS ET AUTRES CADRES DE COOPÉRATION	33
6.3	DESCRIPTION DES PRINCIPAUX ACTEURS NATIONAUX EN MATIÈRE DE MIGRATION ET DÉVELOPPEMENT	36
6.4	INITIATIVES LIÉES À LA VIE TRANSNATIONALE DES MIGRANTS	38
6.5	INITIATIVES LIÉES AUX ENVOIS DE FONDS ET AUTRES TRANSFERTS FINANCIERS	40
6.6	INITIATIVES EN MATIÈRE DE MIGRATION DE RETOUR ET DE RÉINTÉGRATION	46
7	SYSTÈMES DE COLLECTE DE DONNÉES	48
7.1	DONNÉES SUR LES MIGRATIONS (INCLUANT LA MIGRATION DE RETOUR)	48
7.2	DONNÉES SUR LES INFLUX D'ENVOIS DE FONDS.....	50

1 LE SÉNÉGAL EN UN COUP D'ŒIL

Thème	Indicateur	Données	Source
Population	Total (projections 2011)	12,855,153	Agence Nationale de la Statistique et de la Démographie (ANSD) (FR), pour les projections, se référer à l' UNDESA (FR, EN)
	Taux de croissance (2010)	2.2%	ANSD (FR)
	Femmes (% du total) (projections 2011)	50.6%	ANSD (FR)
	Taux de natalité (pour 1000) (2010)	38.3	ANSD (FR)
	Taux de fertilité (naissances par femme) (2010)	5	ANSD (FR)
	Taux de mortalité (pour 1000) (2008)	11,5	ANSD (FR)
	Moins de 15 ans (% du total) (2008)	42%	ANSD (FR)
	15-64 ans (% du total) (2010)	52.8%	ANSD (FR)
	65 ans et plus (% du total) (2010)	3.9%	ANSD (FR)
Economie	PIB (2010)	6 367 Milliards CFA*	ANSD (FR)
	PIB par habitant (2010)	509,096 CFA**	ANSD (FR)
	Taux de croissance du PIB (2010)	4.1%	ANSD (FR)
	Dette publique (% du PIB) (2009)	29.8%	ANSD (FR)
	Taux d'inflation (2011)	3.4%	ANSD (FR)
	Taux de chômage (2009)	18.5%	ANSD (FR)
	Principaux pays d'import	France, Allemagne, Espagne, Nigéria, Côte d'Ivoire, Etats-Unis, Thaïlande	ANSD (FR)
	Principaux pays d'export	France, Italie, Espagne, Mali, Gambie, Côte d'Ivoire	ANSD (FR)
Migration	Taux de migration nette (pour 1000) (2010-2015)	-1.5 migrants	OIM Sénégal (EN)
	Taux d'émigration de la population hautement qualifiée (2008)	18.6%	Rapport sur le ^5 Humain (RDH) 2009 (AR, EN, FR)
	Taux de déplacement interne (1997-2002)*	3.4%	RDH PNUD 2009 (AR, EN, FR)

	Immigrants (% de la population totale) (2010)	1.6%	OIM Sénégal (EN)
Développement	Rang à l'indicateur du développement humain (2011)	155 sur 187	RDH PNUD 2009 (AR, EN, FR)
	Rang à l'indicateur d'inégalité des genres (2011)	114 sur 187	RDH PNUD 2009 (AR, EN, FR)
	Rang à l'indicateur de pauvreté humaine (2007)	124 sur 182	RDH PNUD 2009 (AR, EN, FR)
	Indice de GINI (2000-2011)	39,2	UNDP HDR 2011 (AR, EN, FR)
	Espérance de vie à la naissance (années) (2009)	57,5	ANSD (FR)
	Taux d'alphabétisation (2007)	59,2%	ANSD (FR)
	% de la population vivant avec moins de USD 1.25 par jour (2000-2009)	33,5%	RDH PNUD 2009 (AR, EN, FR)
	Total de l'Aide Publique au Développement (APD) (2009)	1,009.0831 Millions USD***	Organisation de Coopération et de Développement Economique (OCDE) (EN, FR)
	APD des pays du Comité d'Aide au Développement (2009)	544.20205 Millions USD****	OCDE (EN, FR)
	APD des agences multilatérales (2009)	464.45402 Millions USD*****	OCDE (EN, FR)
APD brute (principaux contributeurs) (2009)	France, Etats-Unis, Espagne, Canada, Japon	OCDE (EN, FR)	
* 9.70643 milliards EUR ** 776.1 EUR *** 676.41983 millions EUR **** 364.79558 millions EUR ***** 311.33799 millions EUR			
N.B: Conversion selon les taux de change de la CE (EN, FR) du mois de décembre de l'année au cours de laquelle les données ont été récoltées.			

2 LA SITUATION MIGRATOIRE

2.1 Mouvements d'émigration

2.1.1 Ampleur des mouvements d'émigration

Selon la publication [Situation Economique et Sociale du Sénégal en 2010 \(2011\)](#) (FR), de l'[ANSD](#) (FR), le [Ministère des Sénégalais de l'Extérieur](#) (FR) implémente actuellement une base de données des Sénégalais se trouvant à l'étranger, basée sur:

- l'enregistrement volontaire des migrants sur un site web en lien avec une campagne de sensibilisation;
- les registres des ambassades et consulats à l'étranger; et
- le nombre de membres des associations de migrants.

Selon cette même publication, la base de données est encore en construction et les données récoltées en phase de test doivent encore être analysées.

Actuellement, la source nationale la plus récente en matière de données sur l'émigration est le [Rapport de Synthèse de la deuxième Enquête Sénégalaise Auprès des Ménages de 2002 \(2004\)](#) (FR) publié par la Direction de la Prévision et de la Statistique (voir tableau 2.1).

Tableau 2.1 – Sénégal: Nombre de Sénégalais à l'étranger 2002	
Nombre de Sénégalais à l'étranger *	168,953
Source: Rapport de Synthèse de la deuxième Enquête Sénégalaise Auprès des Ménages de 2002 (2004) (FR) du Ministère de l'Economie et des Finances (FR), Direction de la Prévision et des Statistiques.	

Depuis 2002, aucun rapport d'enquête nationale n'offre de données sur la migration, comme le mentionne le rapport [Migration : profil national 2009](#) (FR) de l'[OIM](#) ([EN](#), [FR](#)). Cependant, la Lettre de Politique Sectorielle publiée par le [Ministère des Sénégalais à l'Extérieur](#) (FR), fournit des estimations basées sur les enregistrements de Sénégalais auprès des missions diplomatiques et postes consulaires (MDPC) (voir tableau 2.2).

Tableau 2.2 – Sénégal: Nombre de Sénégalais à l'étranger 2003/2004	
Nombres de personnes enregistrées auprès d'MDPC	214,819
Estimation du nombre de Sénégalais à l'étranger	648,600
Source: Lettre de Politique Sectorielle du Ministère des Sénégalais à l'Extérieur (FR), Direction des Sénégalais de l'Extérieur, octobre 2006	

La [Base de Données globale des origines des migrants](#) (EN), lancée par le [Centre de recherche pour le développement sur la Migration, la Globalisation et la Pauvreté](#) (EN) de l'[Université de Sussex](#) (EN), fournit des statistiques sur les émigrants Sénégalais sur base des données collectées au travers de recensements de population et de logements des pays de destination, téléchargeables au format Excel [ici](#) (EN).

Davantage d'informations sur le nombre d'émigrants sont fournies par des sources internationales, comme par exemple:

- Le [Factbook sur la Migration et les envois de fonds](#) (EN) de la [Banque Mondiale](#) (AR, EN, FR); et
- Le [Rapport sur le Développement Humain \(2009\)](#) (AR, EN, FR) de l'[UNDP](#) (EN, FR).

2.1.2 Principaux pays de destination

Tableau 2.3 – Sénégal: Distribution estimée des communautés de migrants sénégalais, 2003/2004	
Régions de destination	Population émigrante
Afrique	410,000
Europe	190,000
Amérique du Nord	43,200
Asie	5,400

Source: Lettre de Politique Sectorielle du [Ministère des Sénégalais à l'Extérieur](#) (FR), Direction des Sénégalais de l'Extérieur, octobre 2006

Selon la Lettre de Politique Sectorielle publiée par le [Ministère des Sénégalais à l'Extérieur](#) (FR), une grande majorité des Sénégalais résidant à l'extérieur (SRE) se situent dans un autre pays africain (voir tableau 2.3).

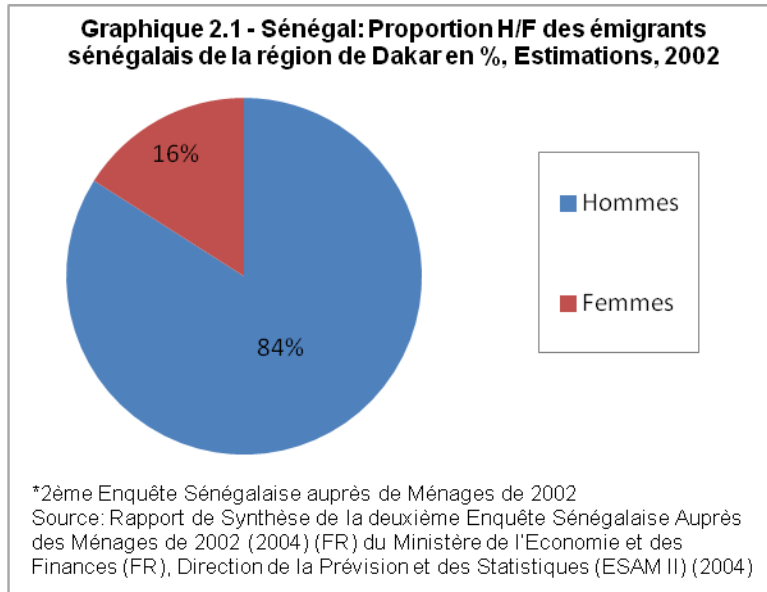
D'après les données récoltées par les recensements au cours de la période 1997 - 2002, analysées dans la note de travail [La migration internationale sénégalaise. Des discours publics à la visibilité statistique \(2010\)](#) (FR), réalisée dans le cadre du projet financé par la Commission Européenne [Migration entre l'Afrique et l'Europe \(MAFE\)](#) (FR), les cinq principales destinations des émigrants sénégalais sont:

- l'Italie;
- la France;
- la Gambie;
- la Mauritanie; et
- l'Espagne.

La même source révèle également que, tandis que l'on assiste à une baisse du taux d'émigration vers les destinations traditionnelles (France et pays d'Afrique Centrale), l'Italie et l'Espagne s'imposent rapidement.

2.1.3 Caractéristiques de la population émigrante

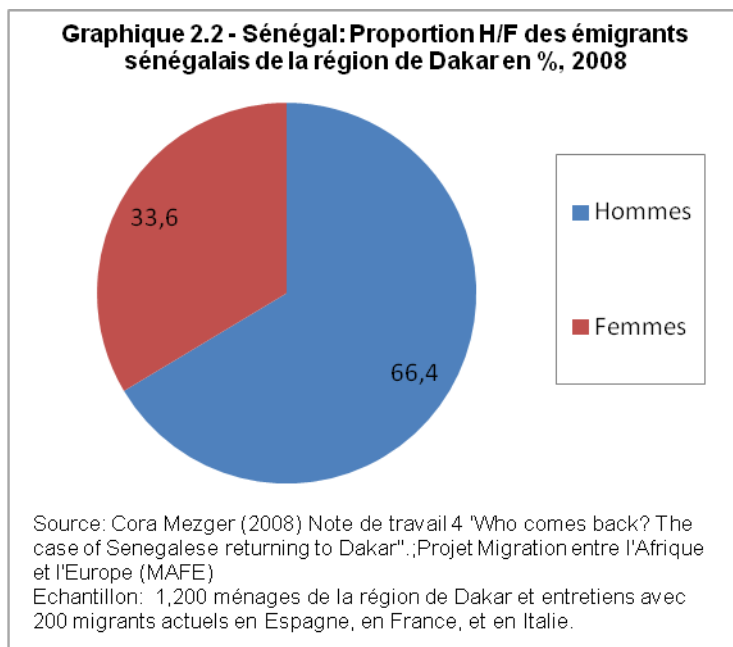
Genres



En 2002, l'on estimait la proportion femmes/hommes de la population émigrante à 16%/84%, selon les données récoltées lors de la [deuxième Enquête Sénégalaise Auprès des Ménages \(2004\)](#) (FR) en 2002 sur tout le territoire sénégalais (voir graphique 2.1).

En 2008, environ un tiers des émigrants issus de la région de Dakar présents en Espagne, en France, et en Italie étaient des femmes, selon le projet [Migration entre l'Afrique et l'Europe \(MAFE\)](#) financé par la CE

(voir graphique 2.2).



N.B: les données du MAFE proviennent d'une enquête portant sur 1200 ménages, menée en 2008 par la région de Dakar et ses quatre départements administratifs Dakar, Pikine, Guédiawaye, et Rufisque. 200 migrants ont été interviewés dans chacune des trois destinations sélectionnées, à savoir l'Espagne, la France, et l'Italie.

La note de travail du [MAFE](#) (FR), [Le rôle de la famille et des amis dans la mobilité internationale des hommes et des femmes originaires du Sénégal et de la RDC \(2011\)](#) (EN) fournit des informations sur l'impact qu'à l'entourage proche sur l'émigration, des

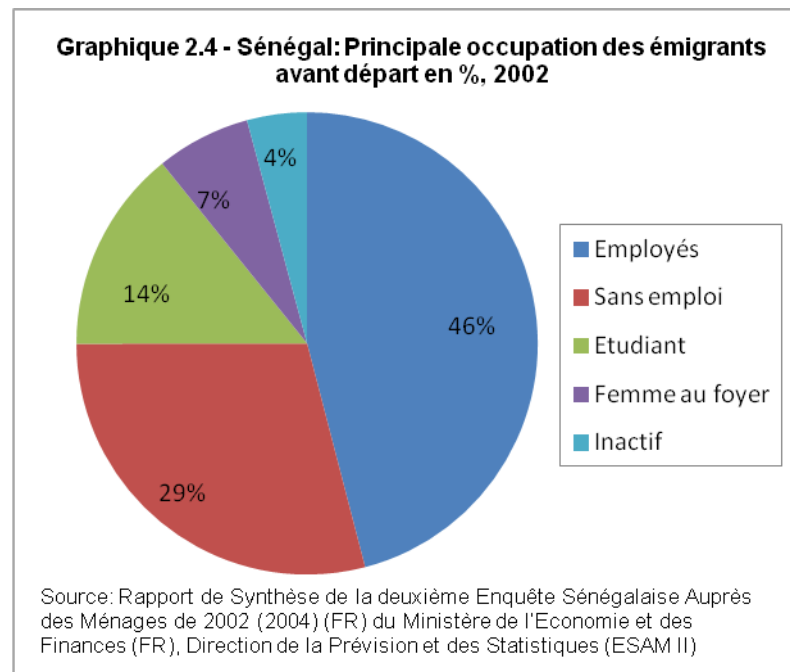
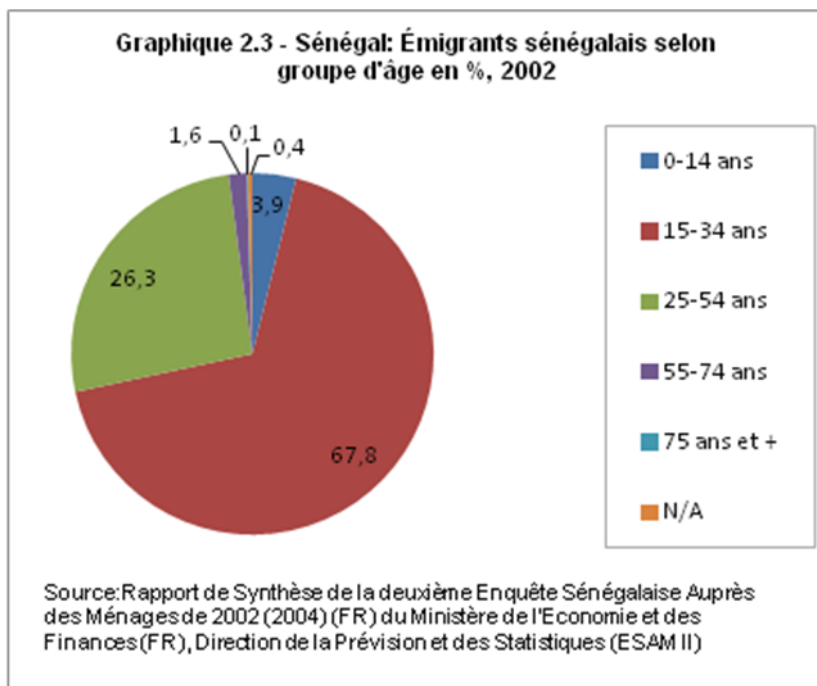
femmes d'un côté et celle des hommes, de l'autre.

Age

La [deuxième Enquête Sénégalaise Auprès des Ménages \(2004\)](#) (FR) fournit des données sur l'âge des migrants sénégalais. Comme le montre le graphique 2.3, la grande majorité des émigrants sénégalais se situe dans la tranche d'âge 15 à 24 ans.

Niveau d'éducation

Selon le [Factbook sur la Migration et les envois de fonds](#) (EN) de la Banque Mondiale ([AR](#), [EN](#), [FR](#)), le taux d'émigration des Sénégalais possédant une formation supérieure est de 17.7%. Une information plus détaillée à ce sujet n'a, à ce stade, pas pu être collectée.



Domaine/Secteur d'activité/Position professionnelle

La [deuxième Enquête Sénégalaise Auprès des Ménages \(2004\)](#) (FR) fournit des données sur l'occupation professionnelle des émigrants sénégalais avant leur départ (voir graphique 2.4).

Pour davantage de données sur les caractéristiques de la population émigrante, veuillez vous référer à l'[Enquête sur la Migration et les envois de fonds auprès de Ménages](#) (EN) menée dans le cadre du [projet sur la Migration Africaine](#) (EN) de la

Banque Mondiale ([AR](#), [EN](#), [FR](#)) et du [Groupe de la Banque Africaine de Développement](#) ([EN](#), [FR](#)). Un rapport préliminaire est téléchargeable [ici](#) (FR).

2.2 MOUVEMENT D'IMMIGRATION (INCLUANT LA MIGRATION DE RETOUR)

2.2.1 Ampleur des mouvements d'immigration

Le troisième recensement de la population et de l'habitat, effectué en 2002, fournit des données sur le stock d'immigrants au Sénégal (voir tableau 2.4).

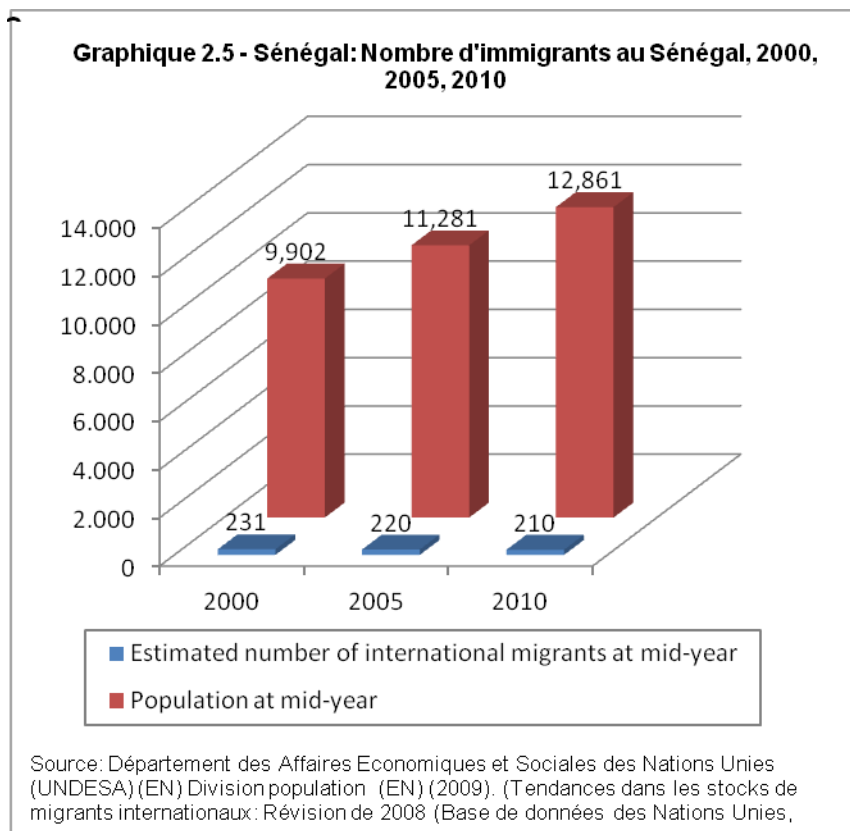
	Total	% de la Population
Nombre d'immigrants permanents* au Sénégal	204,725	2.1%
Nombre d'immigrants récemment arrivés au Sénégal	72,478	0.7%
Total	277,203	2.8%

* Résidents nés à l'étranger, appartenant à un groupe ethnique sénégalais ou non.
Sources: [Résultats du troisième recensement général de la population et de l'habitat \(2002\)](#) (FR), publiés par l'[Agence Nationale de la Statistique et de la Démographie \(ANSD\)](#) (FR)

L'[UNDESA](#) ([FR](#), [EN](#)) fournit des estimations du nombre d'immigrants au Sénégal jusqu'en 2010 (tableau 2.5).

	2000	2005	2010*
Estimation du nombre de migrants internationaux à la moitié de l'année	231,015	220,208	210,061
Pourcentage de la population totale	2.3	2.0	1.6

*les projections pour 2010 sont basées sur les tendances à long terme et ne peuvent prédire avec exactitude l'effet de fluctuations à court terme, comme celle provoquée par la crise économique de 2009.
Source: [Département des Affaires Economiques et Sociales des Nations Unies \(UNDESA\)](#) (EN) [Division population](#) (EN) (2009). (Tendances dans les stocks de migrants internationaux: Révision de 2008 (Base de données des Nations Unies, POP/DB/MIG/Stock/Rev.2008). Pour plus d'information sur les sources et la méthodologie utilisée pour l'estimation des stocks de migrants internationaux se référer à <http://esa.un.org/migration/index.asp?panel=4>



Le graphique 2.5 montre le nombre d'immigrants comparé à la population totale. EN 2000, les immigrants constituaient environ 2.3% de la population totale; en 2005 ce chiffre baissait jusque 2%; et en 2010, on l'estimait à 1.6%.

2.2.2 Principaux pays d'origine

Tableau 2.6 – Sénégal: Immigrants internationaux par région d'origine, 2002		
	Total	%
Immigrants appartenant à un groupe ethnique sénégalais	160,370	78,3
Afrique de l'Ouest	32,787	16,0
Afrique Centrale	3,774	1,8
Afrique du Nord	710	0,3
Autre région d'Afrique	240	0,1
Amérique	548	0,3
Asie	336	0,2
Europe	3,993	2,0
Moyen Orient	794	0,4
Autres	557	0,3
Sans réponse	616	0,3
Total	204,725	100

Source: [Résultats du troisième recensement général de la population et de l'habitat \(2002\)](#) (FR), publiés par l'Agence Nationale de la Statistique et de la Démographie (ANSD)

Les données récoltées lors du troisième recensement général de la population et de l'habitat de 2002 montrent qu'une grande majorité (**78.3%**) des immigrants au Sénégal appartient à un « groupe ethnique sénégalais ». Avec 16%, les personnes originaires d'Afrique de l'Ouest constituaient le deuxième plus grand groupe d'immigrants au Sénégal, les ressortissants européens, 2%, et les personnes originaires d'Afrique Centrale, 1.8% (tableau 2.6).

2.2.3 Caractéristiques de la population immigrante

Genres

L'UNDESA ([FR](#), [EN](#)) fournit des estimations sur la proportion hommes/femmes de la population immigrée au Sénégal jusqu'en 2010 (voir tableau 2.7).

Année	2000	2005	2010
%	50.9	51.0	51.2

*les projections pour 2010 sont basées sur les tendances à long terme et ne peuvent prédire avec exactitude l'effet de fluctuations à court terme, comme celle provoquée par la crise économique de 2009.
 Source: [Département des Affaires Economiques et Sociales des Nations Unies \(UNDESA\)](#) (EN) [Division population](#) (EN) (2009). (Tendances dans les stocks de migrants internationaux: Révision de 2008 (Base de données des Nations Unies, POP/DB/MIG/Stock/Rev.2008). Pour plus d'information sur les sources et la méthodologie utilisée pour l'estimation des stocks de migrants internationaux se référer à <http://esa.un.org/migration/index.asp?panel=4>

Age/niveau d'éducation

Aucune donnée n'a pu être collectée à ce stade.

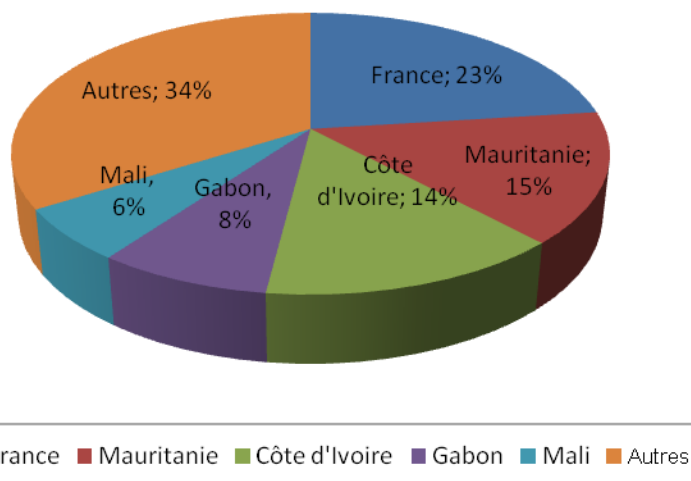
Domaine/Secteur d'activité/Profession

Pour davantage d'information sur les trajectoires professionnelles et le coût du travail des immigrants sénégalais en Europe, veuillez vous référer à la [Note de travail 15](#) (EN) du [MAFE](#) (FR).

2.2.4 Principaux pays d'origine des migrants « de retour »

Selon la publication [Situation Economique et Sociale du Sénégal en 2010 \(2011\)](#) (FR), de l'[ANSD](#) (FR), un total de 70.800 personnes sont retournées au Sénégal entre 1998 and 2002 (résultats du 3^{ème} recensement de la population et de l'habitat de 2002). Ce rapport définit le "migrant de retour" comme « une personne native du pays ou de la région où elle est recensée ou enquêtée, ayant résidé dans un autre pays ou une autre région à une date antérieure ». Cette définition n'inclut par les ré-émigrations.

Graphique 2.6 - Sénégal: Pays d'origine des personnes rapatriées au départ de la région de Dakar en %, 2008

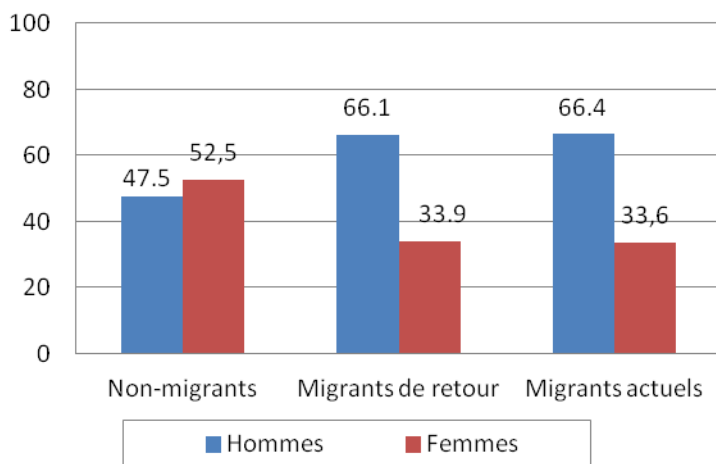


Source: Cora Mezger (2008) Note de travail 4 "Who comes back? The case of Senegalese returning to Dakar".,Projet Migration entre l'Afrique et l'Europe (MAFE)
Echantillon: 1,200 ménages de la région de Dakar et entretiens avec 200

Le projet financé par la CE, [Migration entre l'Afrique et l'Europe \(MAFE\)](#) (FR) offre un aperçu des caractéristiques des migrants de retour au Sénégal dans la note de travail [Who comes back? The case of Senegalese returning to Dakar \(2008\)](#) (EN). N.B: les données du MAFE proviennent d'une enquête portant sur 1200 ménages, menée en 2008 par la région de Dakar et ses quatre départements administratifs Dakar, Pikine, Guédiawaye, et Rufisque. 200 migrants ont été interviewés dans chacune des trois destinations sélectionnées, à savoir l'Espagne, la France, et l'Italie.

En 2008, la majorité des émigrants sénégalais revenaient de pays d'Afrique. Les cinq principaux pays de destination de ces migrants de retour étaient la France, la Mauritanie, la Côte d'Ivoire, le Gabon, et le Mali (graphique 2.6).

Graphique 2.7 - Sénégal: Proportion H/F parmi les migrants de retour dans la région de Dakar, en comparaison des Non-Migrants et des émigrants en %, 2008



Source: Cora Mezger (2008) Note de travail 4 "Who comes back? The case of Senegalese returning to Dakar".,Projet Migration entre l'Afrique et l'Europe (MAFE)
Echantillon: 1,200 ménages de la région de Dakar et entretiens avec 200 migrants actuels en Espagne, en France, et en Italie.

2.2.5 Caractéristiques des migrants « de retour »

Genres

En 2008, un tiers environ des migrants de retour dans la région de Dakar étaient des femmes, un ratio similaire à celui des émigrants résidant à l'étranger au moment de l'enquête (graphique 2.7).

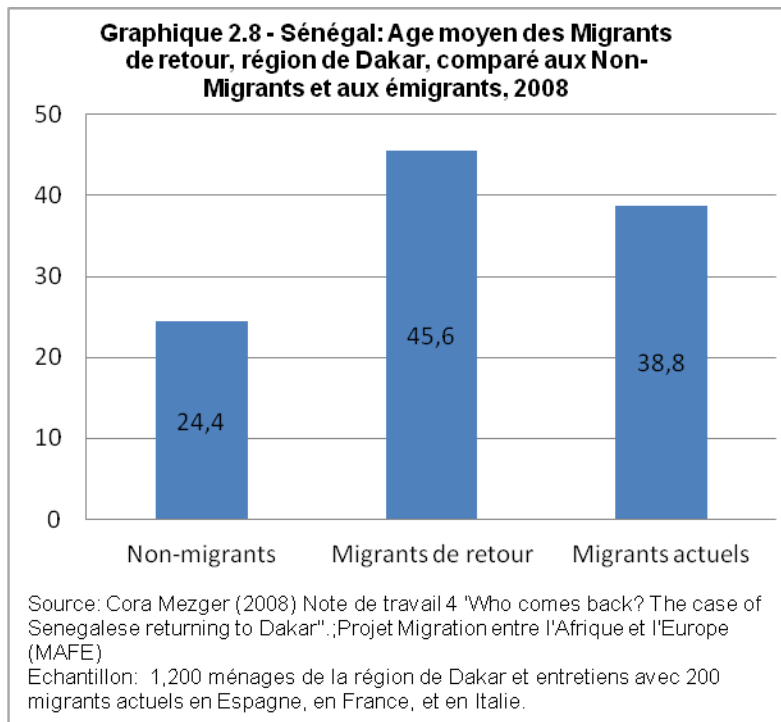
Age

En 2008, l'âge moyen des migrants de retour était de 45,6 ans. Aujourd'hui il est de 38,8 (graphique 2.8).

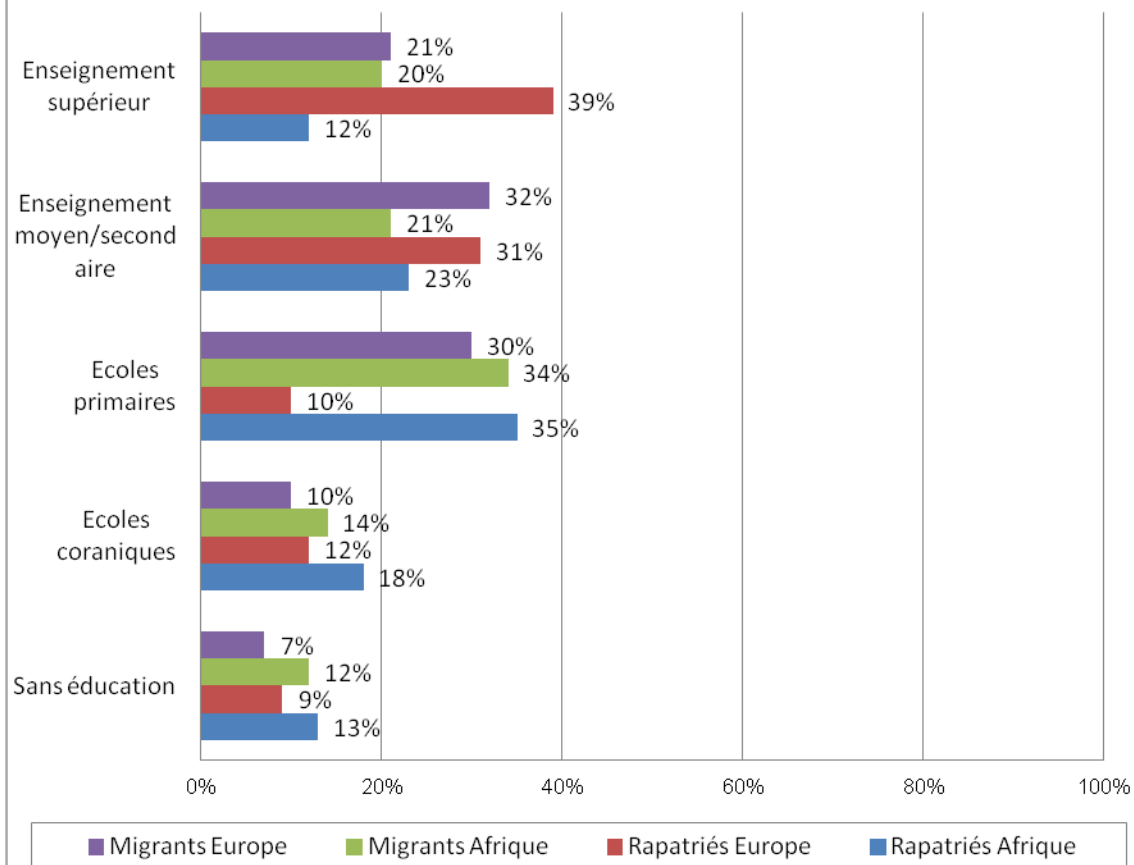
Niveau d'éducation

En 2008, la formation reçue par les migrants de retour était, en moyenne, plus longue de 2 ans et demi que celle reçue par les non-migrants, mais plus courte d'un an par rapport aux migrants aujourd'hui. Le niveau d'éducation était plus élevé parmi les migrants revenant d'Europe que parmi les migrants revenant d'Afrique, comme le montre le graphique 2.9. Cependant, ces données doivent

être envisagées en conservant à l'esprit que la majorité des émigrants sénégalais résident dans des pays africains, comme souligné au chapitre 2.1.2.



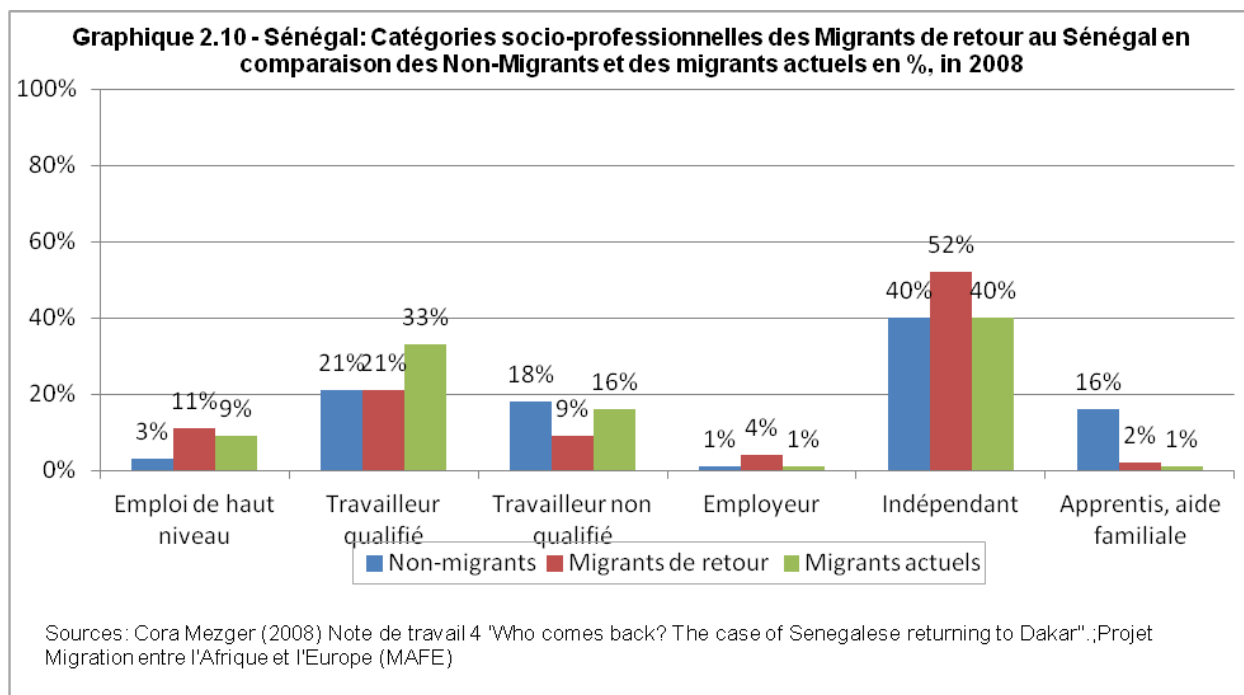
Graphique 2.9 - Sénégal: Education des migrants de retour sénégalais d'Afrique et d'Europe, en comparaison des émigrants sénégalais en Afrique et en Europe en %, 2008



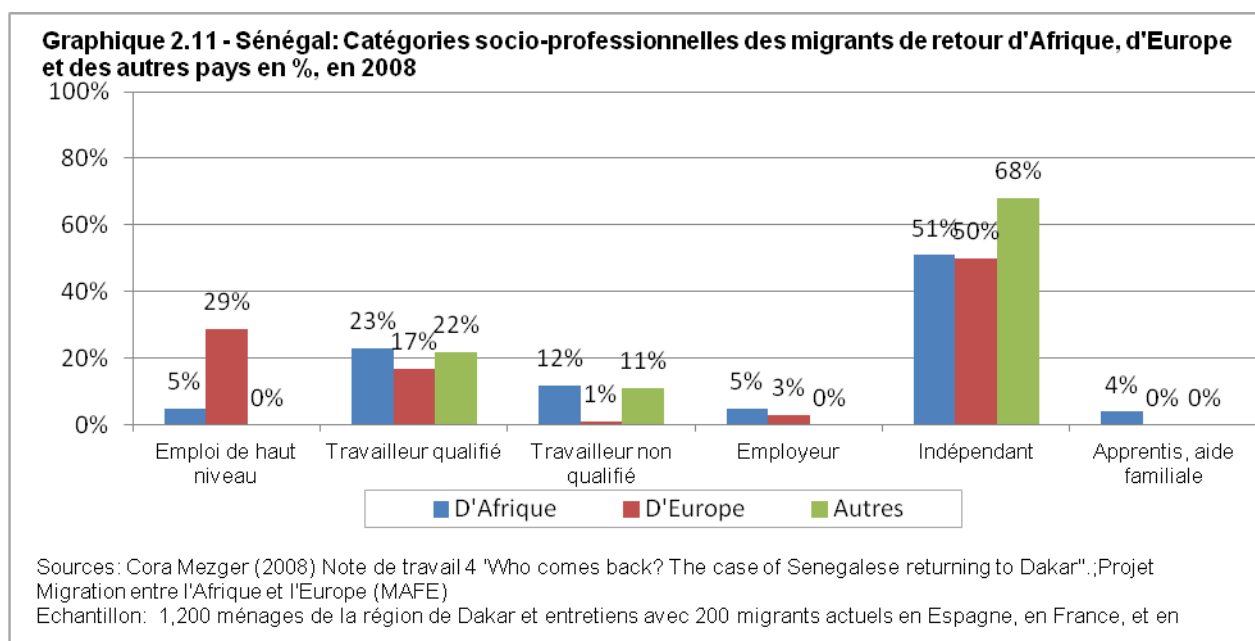
Sources: Cora Mezger (2008) Note de travail 4 "Who comes back? The case of Senegalese returning to Dakar"; Projet Migration entre l'Afrique et l'Europe (MAFE)
 Echantillon: 1,200 ménages de la région de Dakar et entretiens avec 200 migrants actuels en Espagne, en France, et en Italie..

Domaine/Secteur d'activité/Profession

Le graphique 2.10 compare les catégories socioprofessionnelles des « migrants de retour », des non migrants et des sénégalais actuellement émigrés.



Le graphique 2.11 compare les catégories socioprofessionnelles des migrants revenant d'Afrique, d'Europe et des autres pays.



Pour plus d'information sur la « migration de retour », veuillez vous référer à la note de travail [Retour à Dakar: le rôle de l'expérience migratoire dans la réinsertion professionnelle](#) (EN) du [MAFE](#) (FR). Pour davantage de données sur les caractéristiques de la population émigrante, veuillez vous référer à l'[Enquête sur la Migration et les envois de fonds auprès de Ménages](#) (EN) menée dans le cadre du [projet sur la Migration Africaine](#) (EN) de la [Banque Mondiale](#) ([AR](#), [EN](#), [FR](#)) et du [Groupe de la Banque Africaine de Développement](#) ([EN](#), [FR](#)). Un rapport préliminaire est téléchargeable [ici](#) (FR).

3 VIE TRANSNATIONALE DES ÉMIGRANTS

3.1 Législation nationale et cadre politique sur la vie transnationale des citoyens sénégalais à l'étranger.

Tableau 3.1 – Sénégal: Législations et cadre politique liés à la vie transnationale des citoyens	
Législation/Cadre politique	Description
Lettre de politique sectorielle des Sénégalais de l'Extérieur (2006)	Développe des dynamiques de la migration sénégalaise, étudie les caractéristiques des communautés d'émigrants, les divers cadres légaux et institutionnels à mettre en place pour fournir une protection sociale aux SRE et les objectifs de la politique mise en place: <ul style="list-style-type: none">• Assurer une bonne gestion des flux migratoires• Garantir une protection sociale, de santé, et légale aux SRE• Faire la promotion des Sénégalais à l'étranger• Renforcer les structures institutionnelles de soutien
(Code de la nationalité sénégalaise) Loi no. 61-70 du 7 mars 1961 (FR), telle qu'amendée par la Loi No. 84-10 du 4 janvier 1984 (FR)	En vertu de ce code, les citoyens Sénégalais résidant à l'étranger n'ont pas droit à une double nationalité et doivent donc abandonner leur statut de citoyen sénégalais en cas d'acquisition d'une nationalité étrangère. L'article 18 développe les aspects liés à la perte de la citoyenneté Sénégalaise en cas d'obtention volontaire d'une nationalité étrangère : « <i>Tout Sénégalais majeur acquérant volontairement une nationalité étrangère perd sa citoyenneté sénégalaise</i> »'
Source : <i>Rapport final (2010)</i> (AR , EN , FR) du Projet conjoint ICMPD-OIM: Lier les communautés d'émigrants pour favoriser le développement – Inventaire des capacités et pratiques institutionnelles (EN)	

3.2 Implication des organisations de migrants dans leur pays d'origine

Le projet, financé par la CE, Plateforme Européenne de la Diaspora Africaine pour le Développement (EADPD) offrira une **Base de données complète des Organisations de Migrants Africains**, fournissant des informations sur les organisations présentes dans les EM de l'UE et en Suisse actives dans le domaine migration et développement, ainsi que sur leurs activités et leurs sources de financement. Les enseignements de la base de données seront incorporés à cette section dès leur disponibilité.

4 ENVOIS DE FONDS ET INVESTISSEMENTS DES MIGRANTS

4.1 Législation liée aux incitants économiques destinés aux Migrants

Les cadres légaux envisageant les incitants qui encouragent l'envoi de ressources financières par les communautés de SRE sont listés ci-après :

Tableau 4.1 – Sénégal: Législations incorporant les incitants encourageant l'envoi de fonds vers les pays d'origine	
Législation	Description
Code des investissements (FR)	Il détaille une série d'initiatives visant à attirer les investissements étrangers et l'envoi de fonds des SRE vers le Sénégal, comme entre autres : <ul style="list-style-type: none">• Avantages fiscaux durant les 3 années de mise sur pieds du projet• Avantages fiscaux au cours de la phase d'étude de faisabilité d'une entreprise/d'un projet, limitée entre 5 et 8 ans• Allègement et/ou suppression de certaines taxes
Loi No. 2008-47 du 3 septembre 2008	Inclut les incitants fiscaux à la création de fonds d'épargne mutuels et d'organismes de microcrédit, pouvant être dans l'intérêt des SRE
Décret No. 2008-635 du 11 juin 2008 (FR)	Création du <i>Fonds d'Appui à l'Investissement des Sénégalais de l'Extérieur</i> (FAISE) visant à promouvoir l'investissement productif des citoyens Sénégalais résidant à l'étranger.
Source : Rapport final (2010) (AR, EN, FR) du Projet conjoint ICMPD-OIM: Lier les communautés d'émigrants pour favoriser le développement – Inventaire des capacités et pratiques institutionnelles (EN), Décret No. 2008-635 du 11 juin 2008 (FR)	

Selon le *Rapport final (2010)* (AR, EN, FR) du [Projet conjoint ICMPD-OIM: Lier les communautés d'émigrants pour favoriser le développement – Inventaire des capacités et pratiques institutionnelles](#) (EN), des banques nationales offrent par ailleurs un panel d'incitants aux SRE, en plus de ceux mis en place par le gouvernement. Citons notamment :

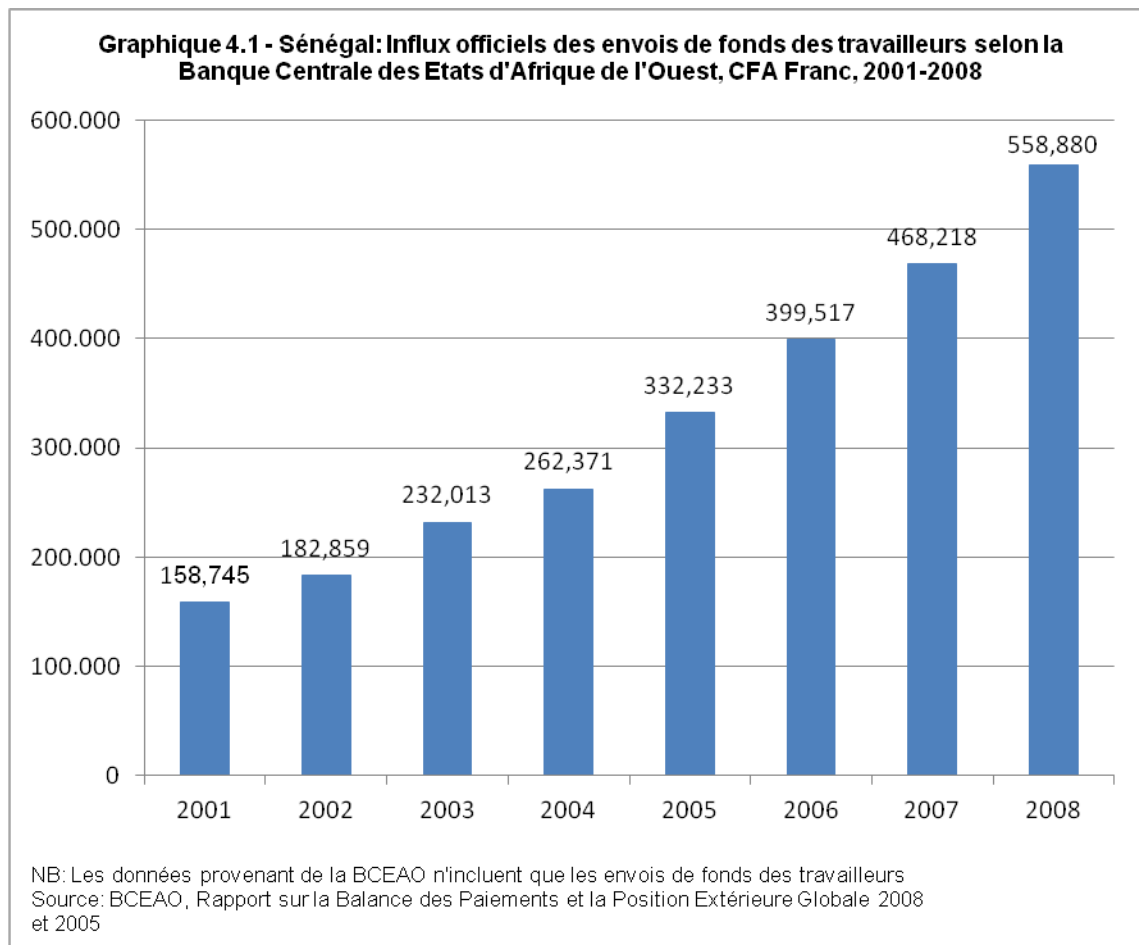
- La [Banque de l'Habitat du Sénégal \(BHS\)](#) (FR): propose des solutions financières aux SRE, comme par exemple, le [Pack Diaspora](#) (FR) donnant la possibilité d'ouvrir un compte-épargne à taux d'intérêt spécial, un compte chèque gratuit, et une assurance en cas d'éventuelles difficultés financières du titulaire du compte.

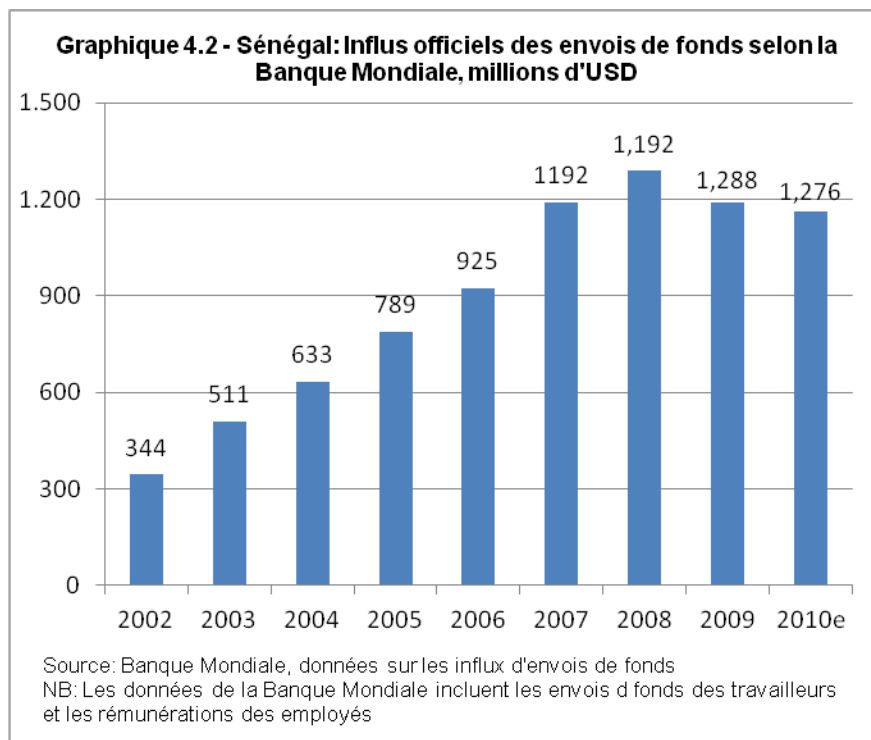
- La [Caisse Nationale de Crédit Agricole du Sénégal \(CNCAS\)](#) (FR): Offre des facilités d'investissement dans le secteur primaire, notamment agricole, piscicole et le domaine de l'élevage, constituant des domaines intéressants pour les migrants sénégalais potentiellement candidats au retour au pays.

4.2 Envois de fonds: Flux, caractéristiques et impact

4.2.1 Envois de fonds entrants

Les données sur les envois de fonds au Sénégal sont enregistrées par la [Banque Centrale des Etats d'Afrique de l'Ouest](#) ([EN](#), [FR](#)), qui publie les chiffres annuels dans le rapport [Balance des Paiements et Position Extérieure Globale](#) (FR). Selon cette source, le volume des envois de fonds vers le Sénégal a régulièrement augmenté de 2001 à 2008 (graphique 4.1.).





La [Banque Mondiale](#) ([AR](#), [EN](#), [FR](#)) fournit également des données sur les envois de fonds au Sénégal. En 2009, elle enregistrait, suite à la crise financière mondiale, une légère baisse du montant total des envois de fonds (transferts des travailleurs émigrés et rémunérations des employés) (graphique 4.2). Les données sur les transferts de fonds varient souvent en fonction des sources en raison des différences dans la définition qu'elles donnent des types

de transfert pouvant être considérés comme « envois de fonds ».

Proportion relative des envois de fonds

En 2007, les envois de fonds des travailleurs constituaient l'équivalent de 6,9% du PIB du Sénégal, 90% de l'aide publique au développement (APD), et étaient environ dix fois plus élevés que l'investissement Direct Etranger (IDE) (voir tableau 4.1).

Tableau 4.1 – Sénégal: Proportion relative des envois de fonds des travailleurs, 2007	
Total des influx	714 millions EUR
Comme % du PIB	6.9%
Comme % de l'apport net de l'APD	90%
Ratio entre les envois de fonds des travailleurs et l'IDE	9%
Sources: Banque Centrale des Etats d'Afrique de l'Ouest (EN , FR); Agence Nationale de la Statistique et de la Démographie (ANSD) (FR)	

Montant/Fréquence des afflux d'envois de fonds

Tableau 4.2– Sénégal: Fréquence des envois de fonds vers le pays d'origine, 2002*

Régulièrement	42.0%
Occasionnellement	31.0%
Jamais	27.0%

*Deuxième enquête sénégalaise auprès des ménages

Source: [Rapport de Synthèse de la deuxième Enquête Sénégalaise Auprès des Ménages de 2002 \(2004\)](#) (FR) du [Ministère de l'Economie et des Finances](#) (FR), Direction de la Prévision et des Statistiques. (FR)

Les données récoltées lors de la deuxième enquête sénégalaise auprès des ménages publiées dans le [Rapport de Synthèse de la deuxième Enquête Sénégalaise Auprès des Ménages \(ESAM II\) \(2004\)](#) (FR), montrent que 42% des émigrants sénégalais envoient régulièrement des fonds vers leur pays d'origine, 31% le font de façon occasionnelle, et 27% n'envoient jamais de fonds (tableau 4.2).

Le projet [Migration entre Afrique et Europe \(MAFE\)](#) (EN, FR) fournit un aperçu des montants envoyés par les migrants sénégalais vers leur pays d'origine dans la note de travail [Les transferts des migrants sénégalais vers la région de Dakar : ampleur et déterminants \(2010\)](#) (FR). En 2008, la plupart des migrants sénégalais (66.8%) firent parvenir entre 50000 et 200000 CFA vers leurs pays d'origine (76,22 – 304,88 EUR) (tableau 4.3).

Tableau 4.3 – Sénégal: Envois de fonds: dernier montant envoyé, en %, 2008

Moins de 50,000 CFA* (EUR 76.22)	23.3%
Entre 50,000 et 100,000 CFA (EUR 76.22-152.44)	33.5%
Entre 100,000 – 200,000 CFA (EUR 152.44-304.88)	33.3%
Plus de 200,000 CFA (EUR 304.44)	9.9%

* Conversion selon le [taux de change officiel de la CE](#) (EN) de décembre 2008

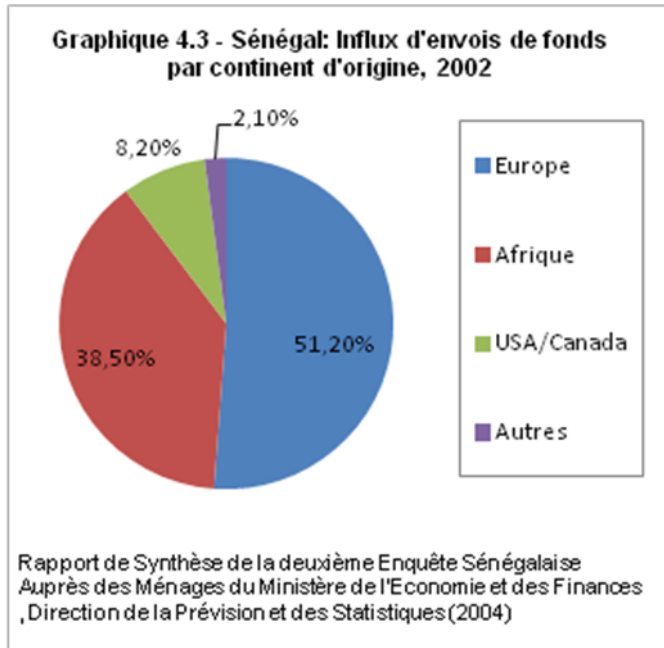
Sources: Note de travail n°9 du MAFE [Les transferts des migrants sénégalais vers la région de Dakar : ampleur et déterminants \(2010\)](#) (FR)

Une autre source d'information sur les transferts pouvant être consultée est le [Profil pays du Sénégal](#) (EN) du site web [RemittancesGateway](#) (EN). Le [dépliant de RemittancesGateway](#) (EN) donne un aperçu de l'éventail d'informations disponibles sur le site.

Pour une analyse des flux d'envois de fonds sur plusieurs années, veuillez vous référer à la publication [Situation Economique et Sociale du Sénégal en 2010 \(2011\)](#) (FR), de l'[ANSD](#) (FR).

4.2.2 Principaux pays d'origine des envois de fonds

Les données récoltées lors de la deuxième Enquête Sénégalaise Auprès des Ménages de 2002, publiées

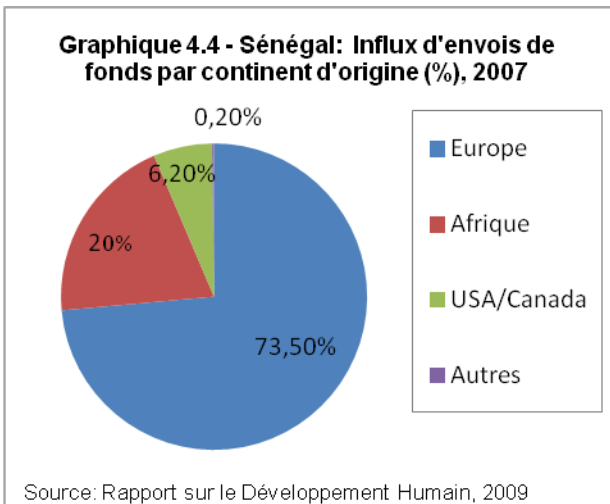


dans le [Rapport de Synthèse de la deuxième Enquête Sénégalaise Auprès des Ménages de 2002 \(ESAM II\) \(2004\)](#) (FR), montrent que 51.2% des envois de fonds provenaient de pays européens, 38.5% de pays d'Afrique, et 8.25% d'Amérique du Nord (graphique 4.3).

En 2007, les envois de fonds provenant d'Europe ont augmenté, tandis que ceux en provenance de pays d'Afrique ont diminué de 20% selon le [Rapport sur le Développement Humain du PNUD 2009](#) (AR, EN, FR) (graphique 4.4).

4.2.3 Caractéristiques des bénéficiaires d'envois de fonds

Genre /Age /Niveau d'éducation /Domaine et secteur d'activité/ Situation professionnelle



Les données concernant les caractéristiques des bénéficiaires des envois de fonds ont été collectées dans le cadre de l' [Enquête sur la Migration et les envois de fonds auprès de Ménages](#) (EN) menée dans le cadre du [projet sur la Migration Africaine](#) (EN) de la Banque Mondiale (AR, EN, FR) et du [Groupe de la Banque Africaine de Développement](#) (EN, FR). Un rapport préliminaire est téléchargeable [ici](#) (FR).

4.2.4 Utilisation faite des envois de fonds

Tableau 4.4 – Sénégal: Utilisation des envois de fonds selon différentes sources			
2007 (Projet MIDA Italie/Sénégal)		2007 (Projet MAFE – Transferts de fonds de France, d'Espagne, et d'Italie vers la région de Dakar)	
Consommation	50%	Loyer, engagement financier	37.3%
Epargne	15%	Dépenses courantes	35.7%
Achat d'un logement	10%	Soins médicaux	3.8%
Investissements	5%	Education	2.9%
Autres	20%	Epargne	0.3%
		Fêtes religieuses	14.4%
		Voyages	0.8%
		Achat d'un logement	1.7%
		Autres	3.1%

Source: Dioup, Par Aliou, « Stratégies d'offre de services de transfert d'argent et Mécanismes financiers pour une réorientation des envois des migrants sénégalais vers des secteurs productifs » (2007) Projet MIDA Italie/Sénégal; Note de travail n°9 du projet MAFE [Les transferts des migrants sénégalais vers la région de Dakar : ampleur et déterminants \(2010\)](#)(FR)

Plusieurs sources confirment que les envois de fonds sont principalement utilisés pour les besoins usuels des ménages (tableau 4.4).

Les données récoltées dans l'étude [Impact des transferts des migrants sur la pauvreté au Sénégal](#) (FR), menée par le [Ministère de l'Economie et des Finances](#) (FR), montrent un impact

Tableau 4.5 – Sénégal: Incidence de pauvreté des ménages en %, 2008	
Ménages bénéficiant d'envois de fonds	54.40%
Ménages ne bénéficiant pas d'envois de fonds	36.28%

Source: [Impact des transferts des migrants sur la pauvreté au Sénégal](#) (FR), publié par le [Ministère de l'Economie et des Finances](#) (FR)

positif sur la réduction de la pauvreté des ménages sénégalais. Tandis que les ménages ne recevant pas d'envois de fonds montrent une incidence de pauvreté de 52.4%, l'incidence de pauvreté de ceux qui reçoivent des fonds n'est que de 36.28% (tableau 4.5).

4.2.5 Impact des envois de fonds

Un rapport produit lors de la réunion d'experts sur l'optimisation de la contribution au développement des envois de fonds, organisée dans le cadre de la [Conférence des Nations Unies sur le Commerce et le Développement \(CNUCED\)](#) ([EN](#), [FR](#)) contient des informations sur l'impact des envois de fonds sur la réduction de la pauvreté au Sénégal, se basant sur une étude du Ministère de l'Economie et des Finances Sénégalais (2008). Il affirme que les dépenses faites par les chefs de ménage bénéficiant d'envois de fonds ont augmenté de 60%, réduisant l'incidence de pauvreté d'environ un tiers. Ce même rapport affirme que les envois de fonds sont considérés au Sénégal comme une sorte de sécurité sociale.

Cependant, les facteurs listés ci-dessous entravent les flux d'envois de fonds et leur utilisation aux fins de développement économique et social, toujours d'après ce rapport:

- Peu de connaissances des profils des émigrants;
- Manque d'organisation des autorités et des migrants;
- Manque d'information des SRE sur les structures, procédures, et possibilités de création d'entreprise;
- Manque de données fiables;
- Faible valorisation du potentiel de la diaspora en termes de connaissances et de compétences ;
- Manque d'information sur les possibilités d'accompagnement des activités des SRE;
- Frais de transferts élevés (en moyenne 13%, plus de 20% des envois de fonds);
- Pénurie de moyens financiers; et
- Méconnaissance de la réalité économique du pays d'origine.

Les obstacles inhérents au système bancaire formel sont également énumérés dans ce rapport:

- Une faible diversification des avoirs financiers;
- Inadéquation entre le système et les besoins des épargnants ;
- Taux d'intérêt élevés;
- Faible mobilisation de l'épargne ; et
- Faible offre de crédit.

Pour davantage d'informations sur l'impact des envois de fonds, veuillez vous référer aux rapports publiés dans le cadre du [Projet Migration Africaine](#) (EN) par la [Banque Mondiale](#) ([AR](#), [EN](#), [FR](#)) et la [Banque Africaine de Développement](#) ([EN](#), [FR](#)) (2011):

- [Marché des envois de fonds en Afrique : Chapitre Sénégal](#) (EN); et
- [Leveraging Migration for Africa: Remittances, Skills and Investments \(2011\)](#) (EN).

Par ailleurs, vous pouvez également consulter la publication [Transferts de fonds des migrants en Afrique : Une étude cas sur le Sénégal \(2009\)](#) (FR) et aux rapports de la Banque Mondiale.

4.3 Marché des envois de fonds des Migrants: filières et coûts

4.3.1 Modes d'envois de fonds vers le Sénégal

Le tableau 4.6 présente les données sur les filières d'envois de fonds, selon deux sources différentes.

Tableau 4.6 – Sénégal: Modes d’envois de fonds selon différentes Sources		
Mode de transfert	Projet MIDA 2007 Italie/Sénégal	Projet MAFE 2007 (envois de fonds de France, d’Espagne et d’Italie)
Formel	40%	81%
Informel	60%	19%

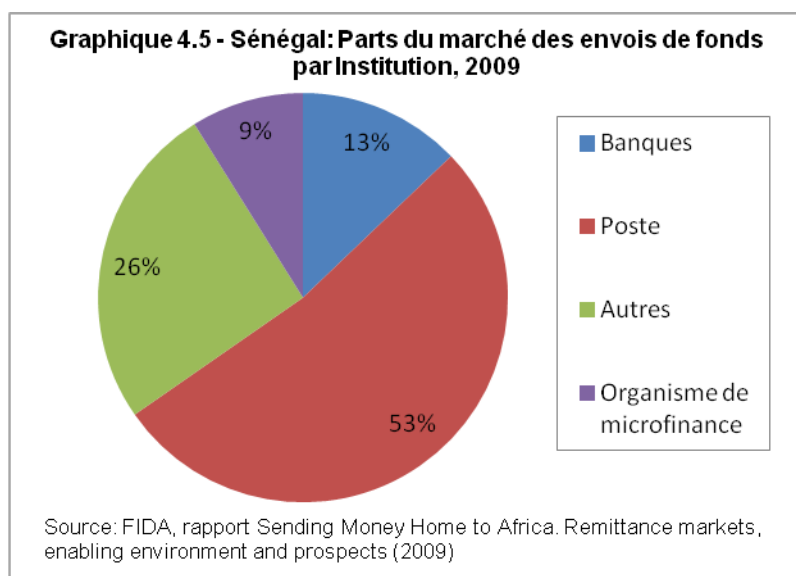
Source: Dioup, Par Aliou, ' Stratégies d’offre de services de transfert d’argent et Mécanismes financiers pour une réorientation des envois des migrants sénégalais vers des secteurs productifs' (2007) Projet MIDA Italie/Sénégal; Note de travail MAFE n°9 [Les transferts des migrants sénégalais vers la région de Dakar : ampleur et déterminants \(2010\)](#) (FR)

Selon le rapport [Envois de fonds des migrants: un défi au développement](#) (EN), publié par la [Banque Africaine de Développement](#) (EN, FR), l’on compte, parmi les différents canaux informels de transfert de fonds au Sénégal :

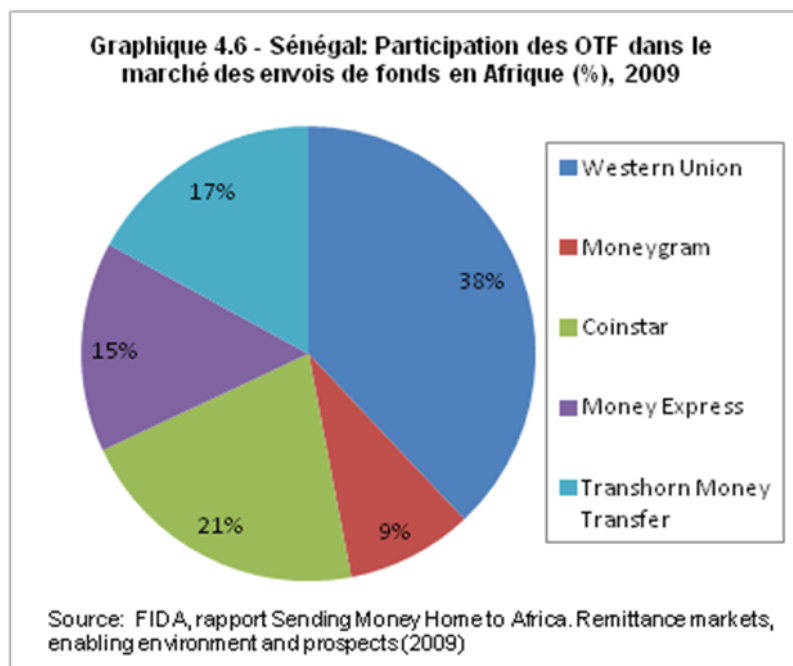
- transporteurs;
- Système de fax;
- Transferts en espèces via un intermédiaire;
- Transferts en espèce; et
- Services postaux.

Un état des lieux du système informel d’envois de fonds au Sénégal est fourni par l’[Etude sur le Sénégal](#) (EN), incluse dans le rapport [Systèmes informel d’envois de fonds dans les pays d’Afrique, des Caraïbes et du Pacifique \(ACP\)](#) (EN).

4.3.2 Marché des envois de fonds



Parts du marché des envois de fonds par institution



Tandis que le rapport [Envois de fonds des migrants: un défi au développement](#) (EN), publié par la Banque Africaine de Développement (AFDB) (EN, FR), affirme que la couverture du marché par opérateurs de transferts de fonds est de 100%, le rapport [Sending Money Home](#) (EN) publié par le [Fonds International de Développement Agricole \(FIDA\)](#) (EN) fait remarquer que la concentration en zones rurales des points de paiement des transferts de fonds n'est que de 46%. Selon cette dernière source, la Poste Sénégalaise a le taux le plus élevé

de paiements d'envois de fonds (52%). Une faible proportion des transferts vers le Sénégal sont payés par les banques (13%) (graphique 4.5).

Parts de marché des Opérateurs de Transferts de Fonds

Les Opérateurs de Transferts de Fonds (OTF) dominent le marché des envois de fonds vers le Sénégal. Le graphique 4.6 fournit un aperçu des principaux OTF au Sénégal.

4.3.3 Coût des envois de fonds vers le Sénégal

Des coûts de transfert élevés impactent le montant reçu par le bénéficiaire des fonds. Dès lors, les services comparatifs ci-dessous permettent de s'informer sur les prix pratiqués par les différents OTF entre le Maroc et les pays destinataires couverts. Pour vous informer sur ces coûts, veuillez cliquer sur le service correspondant et entrer l'OTF et le montant du transfert (tableau 4.7).

Tableau 4.7– Sénégal: Services de comparaison des prix des transferts de fonds				
Service	Créé par	Pays d'envoi couverts	Montants couverts	Opérateurs de Transfert de Fonds vers le Sénégal couverts
Envoi d'argent (FR)	<ul style="list-style-type: none"> • Agence Française de Développement (FR) • Ministère Français de l'Immigration, de l'Intégration, de l'Asile et du Développement Solidaire (FR) (maintenant Ministère Français de l'Intérieur, de l'Outre-Mer, des Collectivités Territoriales et de l'Immigration (FR)) • Ministère Français de l'Economie, de l'Industrie et de l'Emploi (FR) • Ministère Français des Affaires Etrangères et Européennes (EN, FR) 	France	EUR 100 EUR 300 EUR 500 EUR 1000	Banque Accord, Banque d'Escompte, BNP Paribas, BOA-FRANCE, Caisse d'Epargne Alsace, Caisse d'Epargne Normandie, Caisse d'Epargne Provence Alpes Corse, Caisse d'Epargne Rhône Alpes, CELDA, Coinstar Money Transfer SAS, Crédit Agricole du Nord Est, La Banque Postale, Moneygram, Société Générale, Western Union
Geldtransfer (DE)	Deutsche Gesellschaft für Technische Zusammenarbeit (GTZ) (now Deutsche Gesellschaft für Internationale Zusammenarbeit (GIZ) (EN))	Allemagne	Tout montant jusqu'à 12500 EUR (en EUR)	Voxmoney, mobilcash, VoiceCash, HypoVereinsbank, Ria Envia, SEB, 1822direkt, Commerzbank, Easy Trans, MoneyGram, Sparkasse KölnBonn, Ziraat Bank International, comdirect bank, Western Union, Berliner Volksbank, Dresdner Bank, ING DIBA, Deutsche Bank, Stadtparkasse München, Berliner Sparkasse, Sparkasse

				KölnBonn, HypoVereinsbank, Isbank, Kreissparkasse Köln, ReiseBank, Norisbank, Sparkasse Duisburg, Sparkasse Essen, VakifBank International, Volksbank Bochum Witten, Volksbank Ruhr Mitte, Münchner Bank, Postbank, HypoVereinsbank, Postbank, Volksbank Köln Nord
Mandasoldiacasa (EN , IT)	Diplomazia Economica Italiana (IT); Cooperazione Italiana allo Sviluppo (EN)	Italie		Intesa Sanpaolo – Westernunion, MoneyGram, Western Union, Valutrans, Coinstar, Ria, Poste Italiane – MoneyGram, MoneyExpress, Banca Popolare di Sondrio, Banca Popolare di Novara - Gruppo Banco Popolare, Agenzia TU - UniCredit S.p.A. - Conto TU, Banca Monte dei Paschi di Siena - Conto Paschi Senza Frontiere, UniCredit S.p.A., Banca Monte dei Paschi di Siena, Banca Popolare di Bergamo - Gruppo UBI Banca, Poste Italiane – Eurogiro, Intesa Sanpaolo – Gruppo Intesa Sanpaolo, Banca di Credito Cooperativo di Roma - Conto InItaly, Banca di Credito Cooperativo di Roma - Bonifico Friendly, Banca di Credito Cooperativo di Roma, Banca Popolare di Milano - Gruppo Bipemme, Bnl - Gruppo Bnp Paribas
Remittances Prices World-wide (EN)	Banque Mondiale (AR , EN , FR)	France, Italie	USD 200 USD 500	France-Sénégal: Moneybookers, Western Union, Flouss, Société Générale, MoneyGram, Ria, Coinstar, La Poste, Western Union , Crédit Lyonnais, La Poste via Western Union, , BNP Paribas, Caisse D'Epargne

				l'Ile de France, Banque Populaire, Crédit Agricole Italie – Sénégal: Banca Monte dei Paschi di Siena, Ria, Coinstar, MoneyGram, Poste Italiane via MoneyGram, Unicredit Banca, Western Union
Send Money Home (EN)	UK Government's Department for International Development (EN)	Combinaisons de 91 pays d'envoi et de 125 pays de réception couvertes (accès aux menus déroulants ici (EN))	Tout montant (dans la devise du pays d'envoi)	Les OTF couverts varient en fonction des combinaisons possibles entre 91 pays d'envoi et 125 pays de réception et peuvent être obtenus ici (EN).
NB: Liste non-exhaustive				

4.4 Envois de fonds collectifs et donations

Aucune donnée nationale sur les envois de fonds collectifs et donations n'a pu être récoltée à ce stade.

L'étude « *Stratégies d'offre de services de transfert d'argent et Mécanismes financiers pour une réorientation des envois des migrants sénégalais vers des secteurs productifs* », publiée dans le cadre du projet [Migration pour le Développement en Afrique \(MIDA\)](#) (EN), mentionne que les envois de fonds collectifs sont principalement utilisés pour des locaux sociaux et les activités économiques.

4.5 Investissements de capitaux des migrants et création d'entreprise

4.5.1 Entreprises/emplois créé(e)s au Sénégal par les Sénégalais résidant à l'étranger

Aucune donnée nationale n'a pu être récoltée à ce stade.

4.5.2 Volume des investissements des Sénégalais résidant à l'étranger

Le Programme [Création d'Entreprise par la Diaspora](#) (FR) introduit par l'[Agence pour la Promotion de l'Investissement et des Grands Travaux \(APIX\)](#) (FR), a pour objectif de mettre à profit l'expertise,

l'expérience et les ressources financières des Sénégalais résidant à l'étranger (SRE). Le programme a en outre pour vocation d'encourager l'investissement des SRE dans le secteur de la production et la création d'emploi. Selon la note de travail, [le rôle de l'expérience migratoire internationale dans l'investissement au pays: le cas du Sénégal](#) (EN), publiée dans le cadre du [projet MAFE](#) (EN, FR), dans le cas du Sénégal, la migration internationale stimule l'investissement. L'étude montre que la proportion de propriétaires parmi les migrants et les migrants de retour est plus grande que parmi les non-migrants.

4.5.3 Capacités financières des SRE consacrées au Sénégal

Selon la publication de la [Banque Mondiale](#) (AR, EN, FR), [L'Afrique à un tournant ? Croissance, Aide et Chocs Extérieurs \(2008\)](#) (EN), le montant total des économies des communautés de migrants est estimé à 1,3 milliard d'USD.

4.5.4 Emission d'obligations destinées à la diaspora

Aucune information concernant les obligations destinées à la diaspora n'a pu être collectée à ce stade.

5 MIGRATION DE RETOUR ET RÉINTÉGRATION

5.1 Programmes nationaux en matière de migration de retour et de réintégration

D'après la présentation [Migration de retour à Dakar: les politiques sont-elles adaptées aux besoins des migrants ?](#) (EN) donnée au nom de l'Institut National d'Etudes Démographiques (EN, FR) et l'Université Catholique de Louvain (UCL) (EN, FR) lors de la Conférence Européenne sur la Population 2010, la plus grande part de la migration s'effectue sans aucune aide institutionnelle. Les programmes en matière de migration sont généralement conçus par des acteurs externes, rarement par les institutions sénégalaises.

Les principaux acteurs externes sont notamment :

- L'Organisation Internationale des Migrations (OIM) (EN, FR); et
- Les pays européens (principalement la France, l'Espagne et l'Italie).

Pour plus d'information sur les programmes de « retour volontaire assisté », veuillez consulter la publication [Situation Economique et Sociale du Sénégal en 2010 \(2011\)](#) (FR) de l'ANSD (FR)

5.2 Impact de la Migration de Retour

Tableau 5.1 – Sénégal: Proportion de migrants de retour et de non-migrants possédant leur propre affaire en %, 2008	
Migrants de retour	45%
Non-migrants	30%
Source: Note de travail n° 9 Retour à Dakar: le rôle de l'expérience migratoire dans la réinsertion professionnelle (EN) du MAFE	

Les données récoltées dans le cadre du [Projet MAFE](#) (EN, FR), et présentées dans la note de travail note de travail [Retour à Dakar: le rôle de l'expérience migratoire dans la réinsertion professionnelle](#) (EN) montrent que les migrants de retour ont davantage de chances d'obtenir un emploi rémunéré que les non-migrants. Ceci indique que les migrants de retour accèdent au marché du travail après leur retour et

qu'ils semblent tirer profit des compétences acquises à l'étranger. Par ailleurs, les migrants de retour sont davantage susceptibles de créer leur propre activité professionnelle, que les non-migrants. (voir tableau 5.1). Selon cette même source, le revenu mensuel total des migrants de retour est plus élevé que celui des non-migrants.

6 MIGRATION ET DEVELOPPEMENT: ACTEURS ET INITIATIVES

6.1 Liens entre Migration et Développement dans les Politiques Nationales

Le [Document de Stratégie pour la Croissance et la Réduction de la Pauvreté II 2006-2010](#) (FR) du Sénégal concerne plusieurs secteurs pertinents en matière de migration et développement, comme le montre le tableau 6.1.

Tableau 6.1 - Sénégal: Politiques sectorielles pertinentes en matière de Migration et Développement, telles que spécifiées dans le [Document de Stratégie pour la Réduction de la pauvreté II 2006-2010](#) (FR)

Secteur	Objectif/Stratégie	Actions prioritaires
Emploi	Contribution à une meilleure organisation de la participation des travailleurs migrants	<ul style="list-style-type: none"> • Récolte d'information sur les flux migratoires • Promotion de l'emploi dans les régions de départ des migrants • Récolte d'information sur les investissements des émigrants sénégalais • Envoi de travailleurs sénégalais à l'étranger
Promotion des Sénégalais à l'étranger	Implémentation d'un système de gestion et de suivi des émigrants sénégalais	<ul style="list-style-type: none"> • Sensibilisation aux risques de la migration irrégulière • Assistance sociale et aide au retour des SRE en situation précaire • Implémentation d'un site d'information sur les SRE
	Evaluation d'une politique impliquant les SRE dans le développement	<ul style="list-style-type: none"> • Appui des organisations d'émigrants • Elaboration et implémentation d'une stratégie impliquant les SRE dans le développement
Rapatriés	Promotion de la réintégration des migrants de retour	Implémentation du Plan "Retour vers l'Agriculture" (FR)
Réfugiés	Amélioration des stratégies de gestion de des réfugiés	Renforcer l'aide aux retours volontaires assistés

N.B: Liste non exhaustive
Source: OIM ([EN](#), [FR](#)) [Profil Migratoire du Sénégal \(2009\)](#) (FR)

6.2 Accords bilatéraux pertinents et autres cadres de coopération

Accords bilatéraux pertinents

Le Sénégal est signataire de certains accords bilatéraux en matière de migration du travail et de sécurité sociale avec les pays suivants, dans le but de fournir un cadre légal aux SRE (tableau 6.2).

Tableau 6.2 - Sénégal: Accords bilatéraux en matière de Migration du Travail, de Sécurité Sociale et de co-développement	
Accords sur la Migration du Travail	Accords en matière de Sécurité Sociale
<ul style="list-style-type: none"> • Cameroun • Cap Vert • France • Gabon • Mali • Mauritanie 	<ul style="list-style-type: none"> • France (Convention de 1974) • Gabon (Convention de 1982, signée et ratifiée par le Sénégal, non ratifiée par le Gabon) • Mali (Convention de 1965) • Mauritanie (Convention de 1987) • Cameroun (Signée et ratifiée par le Sénégal, non ratifiée par le Cameroun) • Cap-Vert (projet d'accord en négociation) • Togo (accord bilatéral de paiement en espèces) • Côte d'Ivoire (accord bilatéral de paiement en espèces) • Benin (accord bilatéral de paiement en espèces) • Burkina Faso (accord bilatéral de paiement en espèces)
<p>N.B: Liste non exhaustive Source: <i>Rapport final (2010)</i> (AR, EN, FR) du Projet conjoint ICMPD-OIM: Lier les communautés d'émigrants pour favoriser le développement – Inventaire des capacités et pratiques institutionnelles (EN)</p>	

En 2000, la France et le Sénégal ont signé une convention de co-développement. Selon le [Ministère Français des Affaires Etrangères et Européennes](#) ([AR](#), [EN](#), [FR](#)), l'objectif de cette convention est d'encourager les initiatives des migrants sénégalais résidant en France en faveur du développement socio-économique du Sénégal et d'éliminer les causes sous-jacentes de l'émigration. Comme l'atteste la présentation [Does Co-development contribute to more Diaspora Entrepreneurship? \(2009\)](#) (EN), donnée au nom des [Pôles de Recherche Nationaux \(Suisses\)](#) ([EN](#), [FR](#)), en 2008, cinq initiatives officielles de co-développement ont été implémentées par la France:

- 1) Appui aux gouvernements locaux dans les régions à forte émigration (direct: coopération décentralisée/aide au développement; indirect: cofinancement des projets de développement local de la Diaspora)
- 2) Promotion de la mobilité circulaire pour encourager les transferts de compétences des élites de la communauté émigrante ;

- 3) Allègements d'impôts, cofinancements d'investissements productifs et entrepreneuriat des migrants;
- 4) Réduction des coûts liés aux envois de fonds grâce à la mise en ligne d'un outil de comparaison des frais d'envoi ; et
- 5) Amélioration de l'intégration des jeunes ayant un passé de migrant.

De plus, un accord sur la gestion "concertée" des flux migratoires a été signé entre le Sénégal et la France en septembre 2006, comme le souligne le document [Special file by the MFI about the 24th France-Africa Summit](#) (EN). Cet accord permet un partenariat étroit en matière de:

- Gestion des flux de migration régulière incluant notamment la création d'un mécanisme général destiné à contrôler les flux migratoires, ainsi que l'introduction d'un visa d'une validité de cinq ans qui permettra aux entrepreneurs et artistes de voyager plus librement;
- Lutte contre la migration irrégulière incluant notamment l'acceptation du rapatriement de ses ressortissants considérés comme résidents irréguliers, ainsi qu'une collaboration plus étroite des services de police ; et
- Relation entre l'émigration et l'aide au développement incluant notamment un plan permettant une exonération des investissements au Sénégal par les Sénégalais résidant en France et l'engagement de la France à donner la priorité aux étudiants sénégalais voulant étudier dans des domaines utiles pour le Sénégal, à la condition qu'ils retournent ensuite dans leur pays.

Un accord de partenariat sur la mobilité est actuellement en cours de négociation entre l'UE et le Sénégal.

Zones de libre circulation

Le Sénégal est membre d'organisations régionales dont les cadres légaux/politiques sont liés à la libre circulation des personnes (voir tableau 6.3).

Tableau 6.3 – Sénégal: Cadres régionaux de coopération sur la libre circulation des personnes		
<u>Communauté Economique des Etats d'Afrique de l'Ouest (CEDEAO) (EN, FR)</u>		
Etats Membres	Cadre légal/politique	Statut d'implémentation
<ul style="list-style-type: none"> • Benin • Burkina Faso • Cap Vert • Côte d'Ivoire • Ghana • Gambie • Guinée 	Comme le stipule l'Art. 2 du Protocole A/P.1/5/79 sur la libre circulation des personnes, le droit de résidence et d'établissement (EN) et le Protocole additionnel A/SP.1/7/85 sur le Code de Conduite pour l'application du Protocole sur la libre circulation des	Selon la publication « Dimensions légales et institutionnelles de la migration au Ghana (2010) » du Centre d'Etudes sur la Migration (EN) de l' Université du Ghana (EN), le respect absolu des droits de résidence et d'établissement, tels

<ul style="list-style-type: none"> • Guinée Bissau • Liberia • Niger • Nigéria • Mali • Sénégal • Sierra Leone • Togo 	<p>personnes, le droit de résidence et d'établissement (EN), le droit des citoyens de la communauté à entrer, résider et à s'établir sur le territoire des Etats Membres sera établi en trois étapes, à savoir :</p> <ol style="list-style-type: none"> 1. Droit d'entrée et abolition du visa 2. Droit de résidence (voir Protocole additionnel A/SP.1/7/86 (EN)) 3. Droit d'établissement (voir Protocole additionnel A/SP.2/5/90 (EN)) 	<p>que prévus dans la 2^{ème} et la 3^{ème} étape d'implémentation du Protocole, n'est pas encore en vigueur, en raison de plusieurs obstacles, dont :</p> <ul style="list-style-type: none"> • Le manque d'harmonisation des lois et politiques nationales sur la migration • Une infrastructure inappropriée • L'instabilité politique • La faiblesse du cadre institutionnel au niveau national et supranational • Les contrôles aux frontières, le harcèlement, et le racket des voyageurs par le personnel de sécurité • L'expulsion massive de citoyens d'Etats Membres dans le passé • Les multiples adhésions des Etats membres à d'autres organisations, et le chevauchement d'intérêts qui en résulte
<p>N.B: Liste non exhaustive</p>		

Coopération au développement

Comme le montre la [Base de données de l'OCDE sur l'Aide Publique au Développement](#) ([EN](#), [FR](#)), les membres du Comité d'Aide au Développement et d'organisations multilatérales suivants ont contribué à l'Aide Publique au Développement (APD) en faveur du Sénégal in 2007 (tableau 6.4).

Tableau 6.4 - Sénégal: Aide Publique au Développement par les membres du Comité d'Aide au Développement (CAD) et d'Organisations Multilatérales, 2007		
Membres du DAC		Organisations multilatérales
<ul style="list-style-type: none"> • Australie • Autriche • Belgique • Canada • Danemark • France 	<ul style="list-style-type: none"> • Japon • Corée • Luxembourg • Pays-Bas • Norvège • Portugal 	<ul style="list-style-type: none"> • Le Fonds africain de développement (FAD) (EN, FR) • Institutions européennes • Alliance Mondiale pour les Vaccins et la Vaccination (EN) • Fonds pour l'Environnement Mondial (GEF) (EN) • Fonds mondial de lutte contre le sida, la tuberculose et le paludisme (AR, EN, FR)

<ul style="list-style-type: none"> • Allemagne • Grèce • Irlande • Italie 	<ul style="list-style-type: none"> • Espagne • Suisse • Royaume-Uni • Etats-Unis 	<ul style="list-style-type: none"> • Association Internationale de Développement (IDA) (EN, FR) • Fonds International pour le Développement de l'Agriculture (IFAD) (EN) • Fonds des Nations Unies pour l'Enfance (UNICEF) (AR, EN, FR) • Programme des Nations Unies sur le SIDA (ONUSIDA) (EN, FR) • Programme des Nations Unies pour le Développement (UNDP) (EN, FR) • Fonds des Nations Unies pour la Population (UNFPA) (EN, FR)
<p>N.B: Liste non exhaustive Source: Base de données de l'OCDE sur l'Aide Publique au Développement (EN, FR), consultée le 22.10.2010</p>		

Le site web [Aidflows](#) (AR, EN, FR) permet une visualisation des flux de l'aide en direction du Sénégal, ainsi que des données sur les principaux indicateurs du développement et les objectifs du millénaire pour le développement.

En ce qui concerne les relations Ghana-EU, le cadre de coopération est posé dans le [Document de stratégie pays et programme indicatif national pour le Sénégal \(2008 – 2013\)](#) (FR).

6.3 Description des principaux acteurs nationaux en matière de Migration et Développement

Les acteurs nationaux concernés par la Migration & le Développement sont présentés dans le tableau 6.5.

Tableau 6.5 - Sénégal: Acteurs nationaux actifs dans le domaine Migration et Développement	
Ministère	Implication en migration et développement
Ministère des Sénégalais de l'Extérieur (FR)	Gestion, protection et promotion des communautés d'émigrants, etc.
Ministère des Affaires Etrangères (FR)	Gestion des relations diplomatiques et consulaires et négociation des accords en matière de migration
Ministère de l'Agriculture, de l'Hydraulique Rurale et de la Sécurité Alimentaire	Implémentation du Plan "Retour vers l'Agriculture" (FR)
Ministère de la Fonction Publique, de l'Emploi, du Travail et des Organisations Professionnelles (FR)	Gestion des questions liées aux droits, à la protection et à la sécurité sociale des travailleurs migrants
Ministère du Plan et du Développement Durable	N/A
Ministère de la Jeunesse, des Sports et des	Aide à la réintégration des migrants

Loisirs (FR)	
Ministère de la Famille, de l'Entrepreneuriat des Femmes et de la Micro-finance (FR)	Soutien aux initiatives de microfinance des migrants
Ministère de l'Economie et des Finances (FR)	Gestion des aspects financiers et économiques de la migration
Agence pour la Promotion de l'Investissement et des Grands Travaux (APIX) (FR)	Encourage le développement des investissements en simplifiant les procédures et en assouplissant les procédures administratives liées à la création des PME
<p>NB: Liste non exhaustive</p> <p>Sources: Rapport Migrations, Diaspora et Développement (FR) de l'ENDA (FR); Réponses du Ministère des Sénégalais de l'Extérieur au Questionnaire conjoint ICMPD-OIM (informations émanant du : <i>Rapport final (2010)</i> (AR, EN, FR) du Projet conjoint ICMPD-OIM: Lier les communautés d'émigrants pour favoriser le développement – Inventaire des capacités et pratiques institutionnelles (EN))</p>	

Par ailleurs, les organisations internationales listées ci-dessous sont impliquées dans les questions relatives à la Migration et au Développement:

- [Banque Africaine de Développement](#) ([EN](#), [FR](#));
- [Délégation de l'Union Européenne au Sénégal](#) (FR);
- [OIM](#) (EN);
- [FIDA](#) (EN);
- [UNDP](#) (EN); et
- [Banque Mondiale](#) (EN).

Le tableau 6.6 contient la liste des Chambres de Commerce conjointes

Tableau 6.6 - Sénégal: Exemples de Chambres de Commerces conjointes
<ul style="list-style-type: none"> • Chambre de Commerce conjointe de la République Tchèque - Gabon - Sénégal - Guinée Equatoriale - Guinée
<p>N.B: Liste non exhaustive</p> <p>Source: http://www.crgchamber.org/en/index.html</p>

6.4 INITIATIVES LIÉES À LA VIE TRANSNATIONALE DES MIGRANTS

Selon le Rapport final (2010) ([AR](#), [EN](#), [FR](#)) du [Projet conjoint ICMPD-OIM: Lier les communautés d'émigrants pour favoriser le développement – Inventaire des capacités et pratiques institutionnelles](#) (EN), les initiatives liées à la vie transnationale des migrants, listées dans le tableau 6.7, ont été mises en œuvre par des institutions nationales et internationales.

Agence	Initiative	Coopération	Objectif
Ministère des Sénégalais de l'Extérieur (FR)	Organisation de Colonies de vacances pour les enfants des SRE au Sénégal	N/A	Objectif principal: <ul style="list-style-type: none"> Renforcer le lien avec et l'identité socioculturelle des enfants des SRE
Ministère des Sénégalais de l'Extérieur (FR)	Publication du Guide du Sénégalais de l'Extérieur (FR)	N/A	Objectif principal: <ul style="list-style-type: none"> Renforcer le lien avec les SRE, informer sur les matières consulaires, sur les droits civiques, incluant le droit de vote, la sécurité sociale, les opportunités d'investissement, les incitants à l'investissement, les données de contact d'institutions nationales
Ministère des Sénégalais de l'Extérieur (FR)	Organisation d'Espaces et caravanes culturelles dans les principaux pays de destination des SRE	N/A	Objectif principal: <ul style="list-style-type: none"> Renforcer le lien avec les SRE
Ministère de la Jeunesse, des Sports et des Loisirs (FR)	Système d'information pour la gestion efficace de la migration (SIGEM)	N/A	Objectif principal: <ul style="list-style-type: none"> Mettre en place un système d'enregistrement d'informations, récoltant les données sur les jeunes demandeurs d'emploi. Informations collectées par des Centres départementaux d'éducation populaire et sportive (CDEPS) et incorporées à une base de données centrale sur tous les demandeurs d'emplois au Sénégal. Les candidats à l'émigration légale sont choisis au sein

			de cette base de données.
Union Européenne (EU) (EN)	Partenariat pour la gestion des migrations professionnelles	Organisme d'exécution: Ministère Français du Travail, de l'Emploi, de la Formation Professionnelle et du Dialogue Social (FR)	Objectif principal: <ul style="list-style-type: none"> Assister le Sénégal dans ses actions pour une meilleure gestion et promotion des migrations professionnelles de ses ressortissants avec les pays membres de l'Union européenne dans une approche globale du cycle migratoire
UNOPS (EN)	Programme TOKTEN pour le Sénégal (FR)	Ministère des Affaires Etrangères (FR)	Objectif principal: <ul style="list-style-type: none"> Permettre au Sénégal de tirer profit des compétences des émigrants afin de contribuer au développement économique et social du pays Elaborer des mesures efficaces de mobilisation de ressources et de partenariats Fournir des réponses adaptées aux besoins du gouvernement par la mise à disposition d'experts internationaux hautement qualifiés
Organisation Internationale des Migrations (OIM) (EN)	Project SIME: Bonnes pratiques en matière de collecte et de partage de données en migration de travail (FR)		Objectif principal: <ul style="list-style-type: none"> Définir les critères d'implémentation d'un système d'information sur le marché du travail incorporant les données sur la migration du travail afin d'harmoniser l'offre et la demande <p>Dans ce cadre, une évaluation et une comparaison des systèmes de collecte de données sur le marché du travail dans les pays-cibles Colombie, Costa Rica, Nicaragua, Ghana, Sénégal et Tunisie, ont été entreprises.</p>
OIM (EN)	Dresser le profil des SRE et améliorer leurs compétences pour le Sénégal (2006) (phase pilote de la stratégie du Programme de Migrations pour le	N/A	Objectif principal: <ul style="list-style-type: none"> Renforcer le lien entre les SRE et leur pays d'origine, grâce au profilage des émigrants sénégalais sur base d'un inventaire des SRE et la création d'un réseau d'information en collectant les données disponibles dans les consulats

	Développement en Afrique (MIDA))		et par l'évaluation des compétences nécessaires au développement de leur pays d'origine
ACP Observatory (EN)	Formation sur la collecte de données en matière de Migration et Développement et sur les logiciels de gestion de base de données (FR)	n/a	Objectif principal: <ul style="list-style-type: none"> Augmenter la disponibilité des données sur les flux migratoires Sud-Sud dans les pays d'Afrique, des Caraïbes et du Pacifique
NB: Liste non exhaustive Source: <i>Rapport final (2010)</i> (AR , EN , FR) du Projet conjoint ICMPD-OIM: Lier les communautés d'émigrants pour favoriser le développement – Inventaire des capacités et pratiques institutionnelles (EN)			

6.5 Initiatives liées aux envois de fonds et autres transferts financiers

Selon l'Initiative Conjointe pour la Migration et le Développement de la Commission Européenne et des Nations Unies (ICMD) ([EN](#), [FR](#)), le [Fonds International pour le Développement de l'Agriculture](#) (EN), et le Rapport final (2010) ([AR](#), [EN](#), [FR](#)) du [Projet conjoint ICMPD-OIM: Lier les communautés d'émigrants pour favoriser le développement – Inventaire des capacités et pratiques institutionnelles](#) (EN), les initiatives concernant les envois de fonds et autres transferts financiers des communautés d'émigrants sénégalais, présentées dans le tableau 6.8, ont été menées par des organismes nationaux et internationaux.

Tableau 6.8 – Sénégal: Initiatives menées par les institutions nationales concernant les envois de fonds et autres transferts financiers			
Organisme	Initiative	Coopération	Objectif(s)
Ministère des Sénégalais de l'Extérieur (FR)	Création du Fonds d'Appui à l'Investissement des Sénégalais de l'Extérieur (FAISE)	N/A	Objectif principal <ul style="list-style-type: none"> Encourager et aider les migrants sénégalais voulant investir dans des secteurs de production, afin de dynamiser la création d'emplois, notamment dans leur région d'origine
Agence pour la Promotion de l'Investissement et des Grands Travaux	Guichet Unique	N/A	Objectifs principaux : <ul style="list-style-type: none"> Encourager le développement des investissements en en

(APIX)			<p>simplifiant les procédures et en assouplissant les procédures administratives liées à la création des PME</p> <ul style="list-style-type: none"> • Permettre la création d'une entreprise en 48 heures
Banque de l'Habitat du Sénégal (BHS) (FR)	Comptes-épargne à taux d'intérêt spéciaux pour les SRE	N/A	<p>Objectif principal:</p> <ul style="list-style-type: none"> • Attirer et faire fructifier le retour des capitaux des migrants
Banque de l'Habitat du Sénégal (BHS) (FR)	Création d'agences de la Banque Nationale dans les principaux pays de destination des communautés d'émigrants Sénégalais	N/A	<p>Objectif principal:</p> <ul style="list-style-type: none"> • Faciliter et faire fructifier les investissements et transferts de fonds des SRE
Chambre de Commerce, d'Industrie et d'Agriculture de Dakar (CCIAD) (FR)	Système d'aide aux investisseurs sénégalais résidant à l'étranger (en attente d'implémentation)	N/A	<p>Objectif principal:</p> <ul style="list-style-type: none"> • Fournir une assistance dans l'élaboration d'un business plan, dans la création d'une entreprise et de son cadre légal, en gestion et dans l'identification des partenaires du secteur de la production, etc.
Ministère de la Coopération Internationale	Coopération décentralisée		<p>Objectif principal:</p> <ul style="list-style-type: none"> • Développement des régions d'origine par la coopération entre les communautés locales créées par les migrants
Organisation Internationale des Migrations (OIM) (EN)	Femmes Migrantes pour le Développement en Afrique (WMIDA) (EN) (Fév 2008 - Déc 2009)	Bailleur de fonds : Coopération Italienne (EN)	<p>Objectif principal:</p> <ul style="list-style-type: none"> • Impliquer les femmes migrantes originaires d'Afrique de l'Ouest résidant en Italie dans le développement de leur pays d'origine

	Migration pour le Développement en Afrique (MIDA) (EN)	Bailleur de fonds : Coopération Italienne (EN)	Objectifs principaux: Encourager l'implication de la communauté d'émigrants sénégalais en Italie pour: <ul style="list-style-type: none"> • Soutenir le développement des régions d'origine • Canaliser les envois de fonds vers des activités de production favorisant les liens entre les communautés des régions d'origine des émigrants et la communauté d'SRE afin de partager les connaissances et les expériences
Coopération Italienne (EN)	Plateforme d'appui au secteur privé et à la valorisation de la diaspora sénégalaise en Italie (PLASEPRI) (IT) (2008-2011)	Gouvernement du Sénégal	<ul style="list-style-type: none"> • Objectifs principaux: • Augmenter les capacités du secteur privé sénégalais et de la communauté des émigrants sénégalais d'Italie pour qu'ils contribuent au développement durable de leur pays • Promouvoir le rôle économique des femmes dans le processus de développement et l'investissement dans les technologies durables, dans le respect de l'environnement

<p>Fonds Catalan pour la Coopération au Développement (ES)</p>	<p>Appuyer le développement local et l'intégration dans l'espace transnational grâce aux microfinances et aux transferts d'argent (REDEL) (FR)</p>	<p>Bailleur de fonds: Agence Espagnole pour la Coopération Internationale et le Développement (AECID) (ES)</p>	<p>Objectif principal:</p> <ul style="list-style-type: none"> • Soutenir l'investissement des Sénégalais résidant en Catalogne dans leur région d'origine, afin d'appuyer le développement local au Sénégal
<p>Département pour le Développement International du Royaume-Uni (DFID) (EN)</p>	<p>Lancement du site web Send Money Home (EN), service comparatif des prix des transferts de fonds</p>	<p>n/a</p>	<p>Objectif principal :</p> <ul style="list-style-type: none"> • Fournir aux visiteurs une comparaison indépendante des services de transferts internationaux en devises étrangères offerts par les opérateurs, les banques et les cartes "prepaid" – comprenant les tarifs, les taux de change, les délais et méthodes de transfert.
<p>Agence Française de Développement (AFD) (FR) ; Ministère Français de l'Immigration, de l'Intégration, de l'Identité Nationale et du Développement Solidaire (EN)</p>	<p>Mise en ligne du site web Envoi d'argent (FR) présentant les coûts des transferts de fonds vers les pays sélectionnés</p>	<p>Opérateurs partenaires (FR)</p>	<p>Objectif principal:</p> <ul style="list-style-type: none"> • Informer sur les coûts et conditions de transfert entre la France et les pays sélectionnés, permettant un choix libre et objectif de l'institution financière et de la méthode d'envoi de fonds selon les critères de sécurité, de rapidité et de coût
<p>Echanges Internationaux pour le développement et la coopération (FR); Union des Mutuelles d'Epargne et de Crédit des Artisans (UMECAS)</p>	<p>Mobilisation des envois de fonds des migrants pour le développement local au Sénégal</p>	<p>Bailleur de fonds: Initiative Conjointe pour la Migration et le Développement de la Commission</p>	<p>Objectif principal:</p> <ul style="list-style-type: none"> • Créer un circuit financier entre les migrants en France et leur région d'origine au Sénégal en canalisant les envois

		Européenne et des Nations Unies (ICMD) (EN , FR), UE (EN , FR)	de fonds collectifs
Agence Régionale de Développement; CONFESEN SENEGAL (FR); Coordination Générale des Migrants pour le Développement (FR); Région de Venise, Union des Chambres de Commerce du Veneto	Outils d'Aide aux Projets Économiques (OAPE)	Bailleur de fonds: Initiative Conjointe pour la Migration et le Développement de la Commission Européenne et des Nations Unies (ICMD) (EN , FR), UE (EN , FR)	Objectif principal: <ul style="list-style-type: none"> • Améliorer la qualité des services financiers aux migrants en termes d'innovation, de coûts, de performance, d'impact et d'accessibilité • Améliorer les procédures de soutien à l'investissement et à la création d'entreprise • Consolider les outils de communication, le partenariat et l'échange d'informations sur les projets des migrants
CONFESEN Sénégal	Accès équitable aux transferts d fonds dans les zones rurales du Sénégal	Bailleur de fonds: Initiative Conjointe pour la Migration et le Développement de la Commission Européenne et des Nations Unies (ICMD) (EN , FR), UE (EN , FR)	Objectif principal: <ul style="list-style-type: none"> • Améliorer l'accès aux transferts de fonds en zones rurales • Promouvoir l'utilisation productive des capitaux des migrants en faveur de la micro-entreprise au Sénégal
Amicale Socio Economique Sportive et Culturelle des Agriculteurs du Walo (ASESCAW) (FR);	Projet SPES: Sénégal - Piedmont et Sardaigne: migration et co-développement	Bailleur de fonds: Initiative Conjointe pour la Migration et le	Objectif principaux: <p>Facilité la participation active des migrants et de leurs organisations aux dynamiques de</p>

<p>Arcoiris onlus Associazione Femminile Multietnica (IT); Comunità Impegno Sviluppo Volontariato (CISV) (IT); Fédération des Organisations Non Gouvernementales du Sénégal (FONGS) (FR)</p>		<p>Développement de la Commission Européenne et des Nations Unies (ICMD) (EN, FR), UE (EN, FR)</p>	<p>développement des régions de Louga et St. Louis</p> <ul style="list-style-type: none"> • Fournir assistance et conseils aux migrants afin de rediriger leurs envois de fonds vers le secteur de la production, pour le bénéfice de leurs familles • Appuyer les institutions locales dans l'amélioration des politiques pour l'investissement social et financier sur leur territoire • Renforcer le partenariat entre les gouvernements locaux, les fédérations de paysans et les organisations de producteurs dans chacune des régions-cibles du projet
<p>Fonds International pour le Développement de l'Agriculture (EN)</p>	<p>Elaboration et test d'un produit de prêt immobilier pour les migrants résidant en Italie (EN)</p>	<p>Appui au développement autonome (ADA) (EN, FR); 'Confédération des institutions financiers (CIF)'; 'Programme d'appui aux mutuelles d'épargne et de crédit au Sénégal (PAMECAS)'</p>	<p>Objectif principal:</p> <ul style="list-style-type: none"> • Améliorer l'accès des migrants sénégalais au crédit. Des comptes d'épargne logement seront créés et environ 50 prêts au logement seront fournis aux migrants sénégalais résidant en Italie
<p>NB: Liste non exhaustive Source: Initiative Conjointe pour la Migration et le Développement de la Commission Européenne et des Nations Unies (ICMD) (EN, FR) ; Fonds International pour le Développement de l'Agriculture (EN) ; Rapport final (2010) (AR, EN, FR) du Projet conjoint ICMPD-OIM: Lier les communautés d'émigrants pour favoriser le développement –</p>			

6.6 INITIATIVES EN MATIÈRE DE MIGRATION DE RETOUR ET DE RÉINTÉGRATION

Selon l'[Initiative Conjointe pour la Migration et le Développement de la Commission Européenne et des Nations Unies \(ICMD\)](#) (EN, FR) et le Rapport final (2010) (AR, EN, FR) du [Projet conjoint ICMPD-OIM: Lier les communautés d'émigrants pour favoriser le développement – Inventaire des capacités et pratiques institutionnelles](#) (EN), les initiatives concernant la migration de retour et la réintégration, présentées dans le tableau 6.9, ont été menées par des organismes nationaux et internationaux.

Tableau 6.9 – Sénégal: Initiatives d'Institutions nationales et internationales liées à la Migration de retour et à la Réintégration			
Organisme	Initiative	Coopération	Objectif(s)
Ministère de l'Agriculture, de l'Hydraulique Rurale et de la Sécurité Alimentaire	Retour des Emigrés Vers l'Agriculture (REVA)	Ministère des Sénégalais de l'Extérieur (FR)	Objectif principal: <ul style="list-style-type: none"> Promouvoir et encourager les rapatriés à contribuer à la diversification de l'agriculture sénégalaise; etc.
Ministère des Sénégalais de l'Extérieur (FR)	Bureau d'Accueil, d'Orientation et de Suivi des Émigrés		Objectifs principaux: <ul style="list-style-type: none"> Fournir aux migrants l'information nécessaire concernant les conditions pour leur réintégration à leur retour Assurer la mise en œuvre et le contrôle des incitants à une meilleure intégration dans divers secteurs de production Appliquer les politiques liées à la promotion et à la mobilisation des envois de fonds des migrants Faciliter les dispositifs technique et financier des projets individuels et collectifs liés à la réintégration, à la coopération avec les institutions privées et publiques, et les organismes techniques et financiers pertinents Contrôler la gestion technique des projets

Direction du support technique	Programme d'Aide aux Initiatives en Développement fondées sur la Solidarité Initiatives (anciennement co-développement)		Objectif principal: <ul style="list-style-type: none"> Soutenir la contribution des expatriés au développement des régions d'origine et permettre leur retour et leur réintégration
Présidence de la République - Secrétariat général Délégation à la réforme de l'Etat et à l'Assistance Technique	Programme d'Appui aux Initiatives de Solidarité pour le Développement (PAISD) (FR)	Financé par: la France	Objectifs principaux*: <ul style="list-style-type: none"> Mobiliser l'expertise des migrants hautement qualifiés Financer les actions de soutien au développement local dans le pays d'origine Impliquer les émigrants de la 2^{ème} génération dans le développement de la région d'origine de leurs parents
<p>NB: Liste non exhaustive</p> <p>Sources: Initiative Conjointe pour la Migration et le Développement de la Commission Européenne et des Nations Unies (ICMD) (EN, FR) ; Rapport final (2010) (AR, EN, FR) du Projet conjoint ICMPD-OIM: Lier les communautés d'émigrants pour favoriser le développement – Inventaire des capacités et pratiques institutionnelles (EN);</p> <p>*Publication Situation Economique et Sociale du Sénégal en 2010 (2011) (FR), de l'ANSD (FR)</p>			

L'Initiative Conjointe pour la Migration et le Développement de la Commission Européenne et des Nations Unies (ICMD) (EN, FR)) met à disposition un Cours en ligne de Gestion de Projet M&D (EN, FR) gratuit, couvrant chaque phase de la gestion du cycle du projet, tout en fournissant des conseils basés sur les expériences des projets de l'ICMD.

7 SYSTÈMES DE COLLECTE DE DONNÉES

Pour une information détaillée sur le système de statistiques au Ghana veuillez vous référer à :

- [Profils pays des systèmes de statistiques](#) (EN) du [Département des affaires économiques et sociales des Nations Unies \(UNDESA\)](#) (AR, EN, FR);
- [Profils pays](#) (EN) de l'[Indicateur de capacités statistiques \(BBSC\)](#) (EN) de la [Banque Mondiale](#) (AR, EN, FR)

Le rapport « [Décompte des migrants : Cinq mesures pour de meilleures données sur la migration](#) » (AR, EN, FR), publié par la 'Commission sur les Données Mondiales sur la Migration pour la Recherche et les Politiques de Développement' (EN), fournit des recommandations pour palier au manque de données de qualité sur la migration et ses effets sur le développement.

7.1 DONNÉES SUR LES MIGRATIONS (INCLUANT LA MIGRATION DE RETOUR)

Table 7.1 – Sénégal: Principales sources nationales et internationales				
Organisme/ty pe de collecte de données	Fréquence	Données fournies	Caractéristiques	Accessibilité
Sources Nationales				
Ministère de l'Economie et des Finances (FR); Agence Nationale de la Statistique et de la Démographie (ANSD) (FR) – Recensement de Population et du Logement	1976, 1988, 2002 Le quatrième Recensement de Population et du Logement devait être mené fin 2010.	Nombre d'immigrants et d'immigrants récents par: • Région d'origine ou groupe ethnique • Région de résidence	Définition d'immigrant: Une personne de nationalité étrangère résidant au Sénégal depuis plus de six mois ayant l'intention de s'y installer. Définition d'immigrant récent: Une personne dont l'immigration date de moins de cinq ans au moment de l'enquête.	Des rapports présentant les résultats des 2 ^{ème} et 3 ^{ème} recensements de la Population et du Logement sont disponibles sur http://www.ansd.sn/autres_publications.html
Ministère de l'Economie et des Finances (FR), Direction de la Prévision et de la	1994/95, 2001/02	• Nombre d'émigrants • Caractéristiques des émigrants (sexe, occupation avant départ,	Définition de migrant: Une personne résidant dans une localité autre que son lieu de naissance depuis plus d'un an. Echantillon: 6 600	Des rapports présentant les résultats des 1 ^{ère} et 2 ^{ème} Enquêtes Sénégalaises

Statistique – Enquête Sénégalaise auprès des Ménages (ESAM)		<p>groupe ethnique, état civil, région d'origine)</p> <ul style="list-style-type: none"> • Destination • Raisons du départ • Processus décisionnel et couverture des frais • Caractéristiques des ménages 	(enquête de 2002)	auprès des Ménages (ESAM) sont disponibles sur http://www.ansd.sn/autres_publications.html
Direction des Sénégalais de l'Extérieur	Données publiées dans la Lettre de Politique Sectorielle pour les Sénégalais de l'Extérieur, Octobre 2006	Nombre d'émigrants enregistrés auprès des MDPC (missions diplomatiques et postes consulaires), par région de destination	Le nombre d'inscriptions auprès des MDPC peut être utilisé comme base d'estimation du nombre de SRE.	Données non accessibles en ligne
Sources internationales				
Département des Affaires économiques et sociales des Nations Unies (UNDESA) , (EN) Division Population (EN) (2009), Tendances des chiffres de migrants internationaux : Révision de 2008 (EN)	Tous les 5 ans	Nombre d'immigrants et leur pourcentage de la population, proportion d'immigrantes	Estimations basées sur les données du recensement Pour plus d'informations sur les sources des données et la méthodologie utilisée pour l'estimation des chiffres sur les stocks de migrants internationaux, cliquer ici (EN)	Téléchargeable ici (EN)
Projet Migration entre l'Afrique et l'Europe (MAFE) (FR)	Non-récurrent	Les notes de travail et présentations, téléchargeables sur le Site du MAFE (EN) traitent des différents aspects de la migration entre le Sénégal et l'Europe,	La collecte de données est limitée à la région de Dakar. Pour une description détaillée de la méthodologie, veuillez vous référer à MAFE	Les notes de travail, présentations et autres documents préparés dans le cadre du projet MAFE sont

		comme: <ul style="list-style-type: none"> • Le rôle de la migration dans la réinsertion professionnelle • La migration de retour • Le choix des destinations • Les réseaux des migrants 	methodology (EN).	disponibles sur : http://mafeproject.site.ined.fr/en/publications/
--	--	---	-----------------------------------	---

7.2 DONNÉES SUR LES INFLUX D'ENVOIS DE FONDS

Table 7.1 – Sénégal: Principales sources nationales et internationales			
Organisme/type de collecte de données	Fréquence	Données fournies	Accessibilité
Sources Nationales			
Banque Centrale des Etats d'Afrique de l'Ouest (EN, FR)/ Balance des Paiements	Annuelle	Envois de fonds des travailleurs	Libre accès
Sources Internationales			
Banque Mondiale (AR, EN, FR)	Annuelle	Envois de fonds et rémunération des employés	Libre accès